Deepbloo

PANORAMA DEEPBLOO

Panorama Deepbloo des appels d'offres en cybersécurité

France · septembre 2025 à août 2026

Généré le 2026-09-16

Le panorama de référence des appels d'offres publics de cybersécurité, par Deepbloo.

© 2026 Deepbloo. Tous droits réservés.

À PROPOS Qu’est-ce que Deepbloo ?

Deepbloo est une plateforme de veille des marchés publics qui identifie et analyse les appels d'offres et les signaux de marché en France et dans plus de 190 pays. Alimentée par l'intelligence artificielle, elle détecte les opportunités en amont et extrait automatiquement plus de 50 critères de chaque consultation (périmètre, contacts, décideurs, lots, échéances, spécifications techniques).

Recherche précise

Elasticsearch : mots-clés, secteurs, géographies, acheteurs, budgets et échéances combinés.

Qualification accélérée

L'IA extrait les critères clés ; les équipes qualifient une opportunité en minutes plutôt qu'en heures.

Détection anticipée

Signaux faibles : délibérations, permis de construire, avis environnementaux, des mois avant l'appel d'offres formel.

Meilleures décisions

Rapports de synthèse : résumés, risques et checklists.

FRANCE
600 000+
APPELS D'OFFRES

FRANCE
180 000+
AVIS D'ATTRIBUTION

FRANCE
200 000+
PROJETS PRIVÉS

FRANCE
1 500 000+
DÉLIBÉRATIONS

INTERNATIONAL
4 000 000+
APPELS D'OFFRES DANS 190+ PAYS

INTERNATIONAL
5 000+
SOURCES

> Deepbloo agrège et analyse les appels d'offres publics issus d'un large ensemble de sources françaises et internationales.

© 2026 Deepbloo. Tous droits réservés.

ÉDITORIAL

Introduction

Entre septembre 2025 et août 2026, la commande publique française a porté 375 consultations dédiées à la cybersécurité, auxquelles s'ajoutent 98 avis d'attribution. Ce panorama s'adresse aux responsables de la sécurité des systèmes d'information (RSSI) et aux directions des systèmes d'information (DSI) du secteur public, ainsi qu'aux prestataires qui répondent à ces marchés. Chaque notice a été examinée une à une pour ne conserver que les marchés véritablement dédiés à la cybersécurité. Le premier enseignement tient à la façon dont ces besoins s'expriment : 179 consultations annoncent la cybersécurité dès leur titre, mais 196, soit 52,3 % de l'ensemble, ne sont identifiables qu'à la lecture de leur description. Plus d'une opportunité sur deux échappe ainsi à une veille fondée sur les seuls intitulés. Le marché progresse : les six derniers mois de la période comptent 196 consultations contre 179 pour les six premiers, soit une hausse de 9,5 %, avec un pic à 44 appels d'offres en juillet 2026. L'activité se concentre d'abord en Île-de-France (125 consultations), devant l'Occitanie (54), l'Auvergne-Rhône-Alpes (47), le Grand Est (42) et les Hauts-de-France (38), tout en restant présente dans l'ensemble des régions, y compris ultramarines et en Corse.

© 2026 Deepbloo. Tous droits réservés.

01

SECTION 01

Synthèse exécutive

© 2026 Deepbloo. Tous droits réservés.

CYBERSÉCURITÉ

Synthèse exécutive

AO IDENTIFIÉS
375
SEPTEMBRE 2025 À AOÛT 2026

OBJET PRINCIPAL (TITRE)
179
ANNONCÉ DANS LE TITRE

IDENTIFIÉES VIA LA DESCRIPTION SEULE
196
ABSENTES DU TITRE

ÉVOLUTION RÉCENTE
9,5 %
vs période précédente

PART INVISIBLE À UNE RECHERCHE SUR TITRE
52,3 %
NON DÉTECTÉ PAR UNE RECHERCHE SUR TITRE

Principaux enseignements

- Deepbloo a identifié **375** appels d'offres en Cybersécurité sur septembre 2025 à août 2026, dont **179** où le sujet est l'**objet principal** de la consultation et **196 identifiées uniquement grâce à leur description**, noyées dans un marché plus large.
- L'activité progresse de **9,5 %** sur la période récente par rapport à la période précédente (196 AO contre 179), voir « Dynamique du marché ».
- **AÉROPORTS DE PARIS** est l'acheteur le plus actif du secteur, avec **9** consultations sur la période, voir « Analyse des acheteurs » pour le classement complet.
- Zones les plus actives : **Île-de-France** (125 AO), **Occitanie** (54 AO), voir « Répartition géographique ».
- Le type de prestation le plus fréquent est **Sécurité réseau & infrastructures** (18,7 % des AO analysés), voir « Typologie des prestations ».
- **52,3 %** des AO où le sujet apparaît sont **identifiées uniquement grâce à leur description**, invisibles à une simple recherche par mot-clé sur le titre. Voir « Consultations identifiées uniquement grâce à leur description ».

© 2026 Deepbloo. Tous droits réservés.

02

SECTION 02

Méthodologie

© 2026 Deepbloo. Tous droits réservés.

CYBERSÉCURITÉ

Méthodologie

Ce Panorama s'appuie sur les appels d'offres publics collectés par Deepbloo sur la période septembre 2025 à août 2026. Périmètre géographique : France.

Les appels d'offres sont repérés à partir des termes de la cybersécurité présents dans leur titre ou leur description. Chaque consultation est ensuite examinée une à une afin de ne conserver que les marchés véritablement dédiés à la cybersécurité et d'écarter les correspondances fortuites.

On distingue les marchés dont la cybersécurité est l'objet même de la consultation, annoncé dès le titre, de ceux qui ne sont identifiables que par leur description.

Les données proviennent d'un large ensemble de sources françaises et internationales.

> Le détail des termes recherchés et des règles de sélection figure en annexe méthodologique.

© 2026 Deepbloo. Tous droits réservés.

03

SECTION 03

Dynamique du marché

© 2026 Deepbloo. Tous droits réservés.

CYBERSÉCURITÉ

Dynamique du marché

Volume d'appels d'offres identifiés par mois, ventilé par catégorie : **Objet principal** et **Identifiées via la description**.

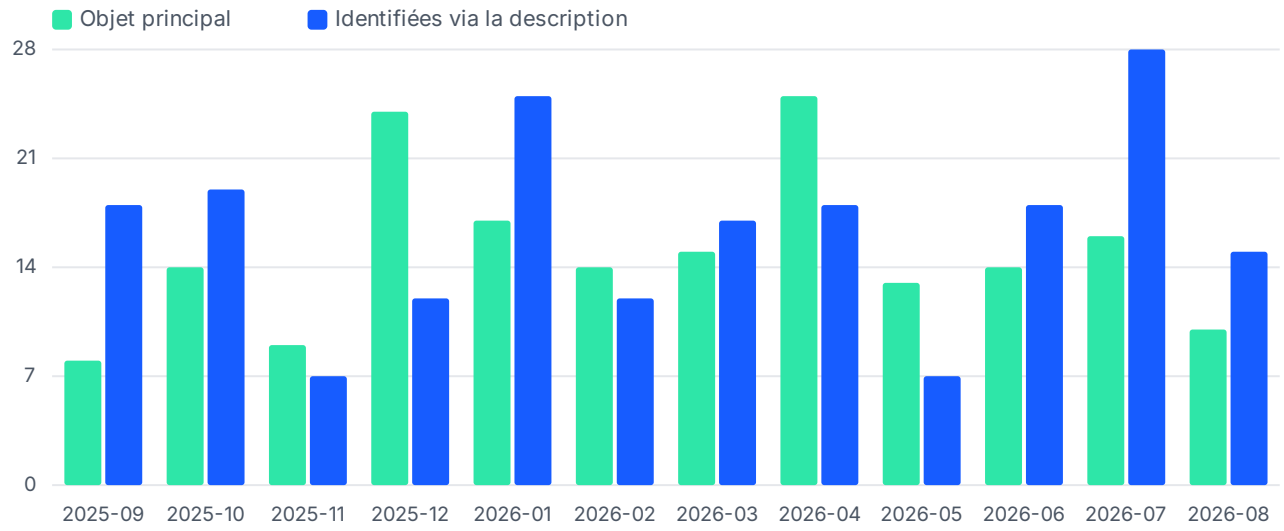

Figure 1 : Nombre d'appels d'offres par mois

Comparatif période récente / période précédente

PÉRIODE PRÉCÉDENTE	PÉRIODE RÉCENTE	ÉVOLUTION
179	196	9,5 % hausse

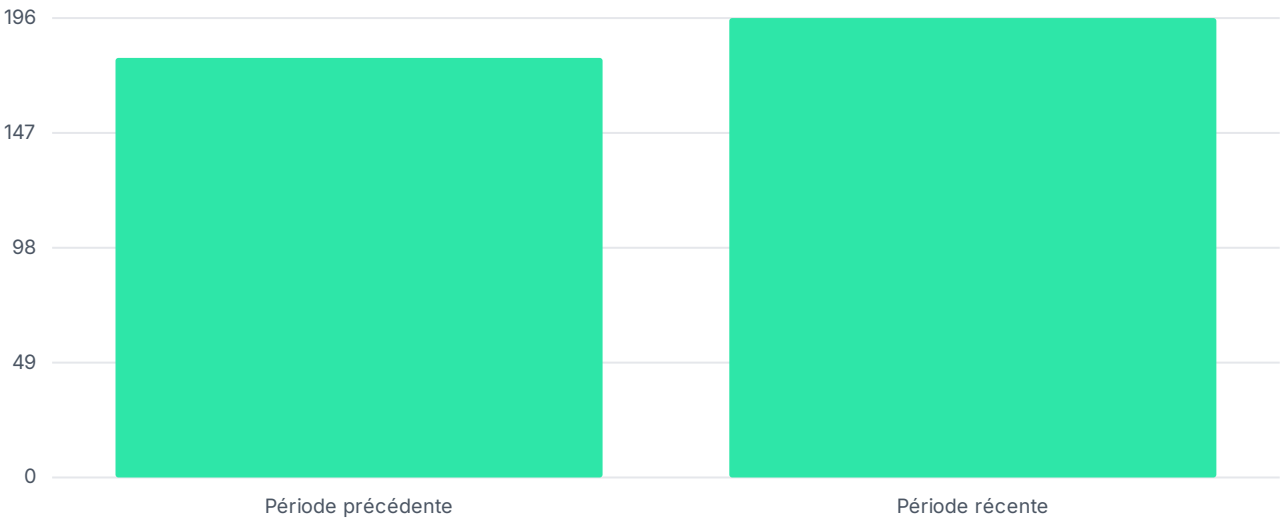

Figure 2 : Comparaison entre les deux semestres

Pic d'activité en juillet 2026 (44 AO).

© 2026 Deepbloo. Tous droits réservés.

04

SECTION 04

Répartition géographique

© 2026 Deepbloo. Tous droits réservés.

CYBERSÉCURITÉ

Répartition géographique

DÉLAI MÉDIAN ENTRE LA PUBLICATION ET LA DATE LIMITE DE RÉPONSE

31 j

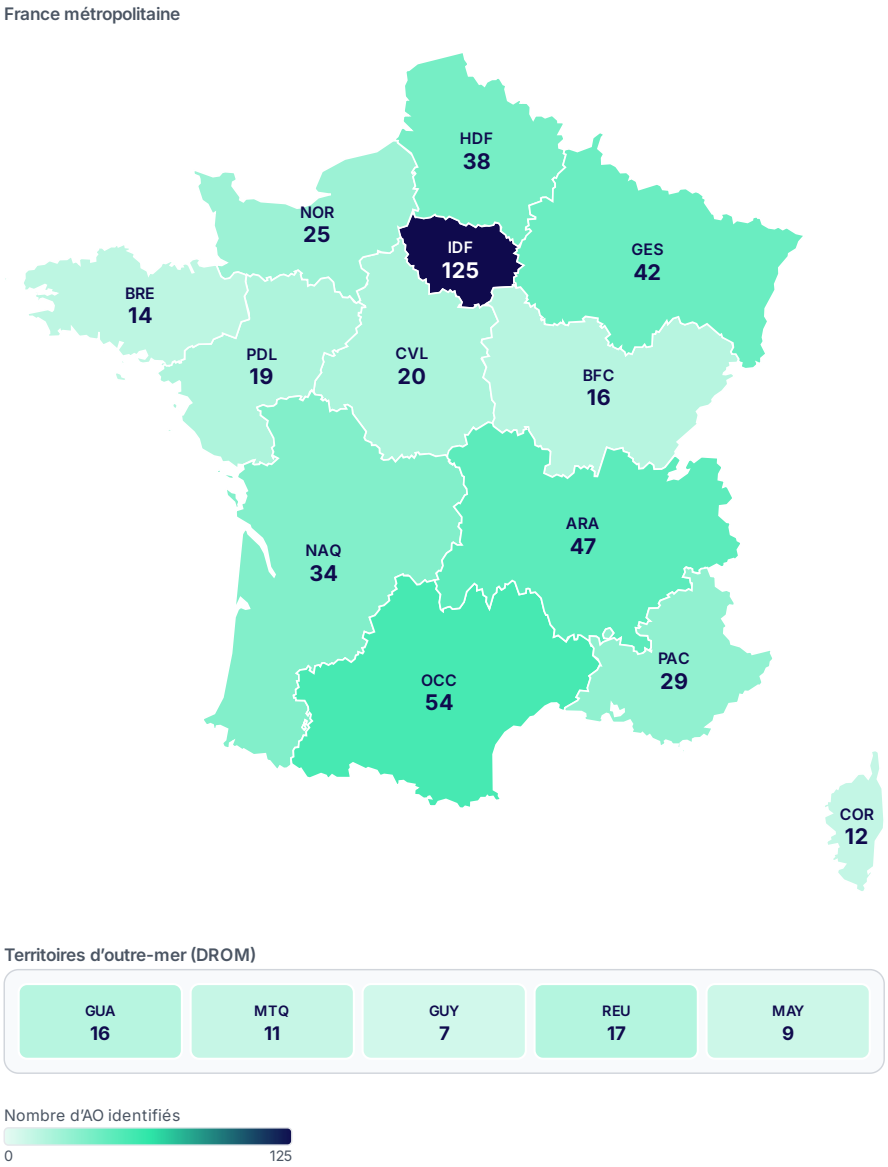

Figure 3 : Répartition des appels d'offres par région

Classement des régions par nombre d'AO identifiés

RÉGION	AO IDENTIFIÉS	DÉLAI MÉDIAN PUB. → DATE LIMITE (J)
Île-de-France	125	31
Occitanie	54	30
Auvergne-Rhône-Alpes	47	32
Grand Est	42	31

© 2026 Deepbloo. Tous droits réservés.

RÉGION	AO IDENTIFIÉS	DÉLAI MÉDIAN PUB. → DATE LIMITE (J)
Hauts-de-France	38	33
Nouvelle-Aquitaine	34	30
Provence-Alpes-Côte d'Azur	29	30
Normandie	25	36
Centre-Val de Loire	20	30
Pays de la Loire	19	31
La Réunion	17	30
Bourgogne-Franche-Comté	16	31
Guadeloupe	16	32
Bretagne	14	40
Corse	12	30
Martinique	11	36
Mayotte	9	31
Guyane	7	36

Principaux départements

Top départements par nombre d'AO identifiés

DÉPARTEMENT	AO IDENTIFIÉS
75-Paris	79
93-Seine-Saint-Denis	27
31-Haute-Garonne	24
59-Nord	22
69-Rhône	21
94-Val-de-Marne	20
82-Tarn-et-Garonne	19
92-Hauts-de-Seine	19
13-Bouches-du-Rhône	18
57-Moselle	18

© 2026 Deepbloo. Tous droits réservés.

Progression par région

Nombre d'AO identifiés sur la première moitié de la période (période antérieure) comparé à la seconde moitié (période récente), pour les régions dont le socle est assez large pour dégager une tendance fiable : au moins 3 AO sur la période antérieure. En dessous de ce seuil, un pourcentage d'évolution serait fabriqué sur une base trop étroite (une région passant de 1 à 5 AO afficherait un « +400 % » trompeur) ; ces régions restent visibles dans le classement par volume ci-dessus, mais ne sont pas classées ici.

Région en plus forte progression : **Mayotte** (+100,0 %). Région en plus fort recul : **La Réunion** (-45,5 %).

Classement des régions par évolution (base crédible : ≥ 3 AO en période antérieure), période antérieure → période récente

RÉGION	PÉRIODE ANTÉRIEURE	PÉRIODE RÉCENTE	ÉVOLUTION
Mayotte	3	6	+100,0 %
Bretagne	5	9	+80,0 %
Nouvelle-Aquitaine	13	21	+61,5 %
Corse	5	7	+40,0 %
Grand Est	18	24	+33,3 %
Guyane	3	4	+33,3 %
Île-de-France	54	71	+31,5 %
Martinique	5	6	+20,0 %
Occitanie	25	29	+16,0 %
Auvergne-Rhône-Alpes	22	25	+13,6 %
Pays de la Loire	9	10	+11,1 %
Provence-Alpes-Côte d'Azur	14	15	+7,1 %
Centre-Val de Loire	11	9	-18,2 %
Hauts-de-France	21	17	-19,0 %
Normandie	14	11	-21,4 %
Bourgogne-Franche-Comté	9	7	-22,2 %
Guadeloupe	9	7	-22,2 %
La Réunion	11	6	-45,5 %

© 2026 Deepbloo. Tous droits réservés.

05

SECTION 05

Analyse des acheteurs

© 2026 Deepbloo. Tous droits réservés.

CYBERSÉCURITÉ

Analyse des acheteurs

Top 20 acheteurs par nombre de consultations identifiées.

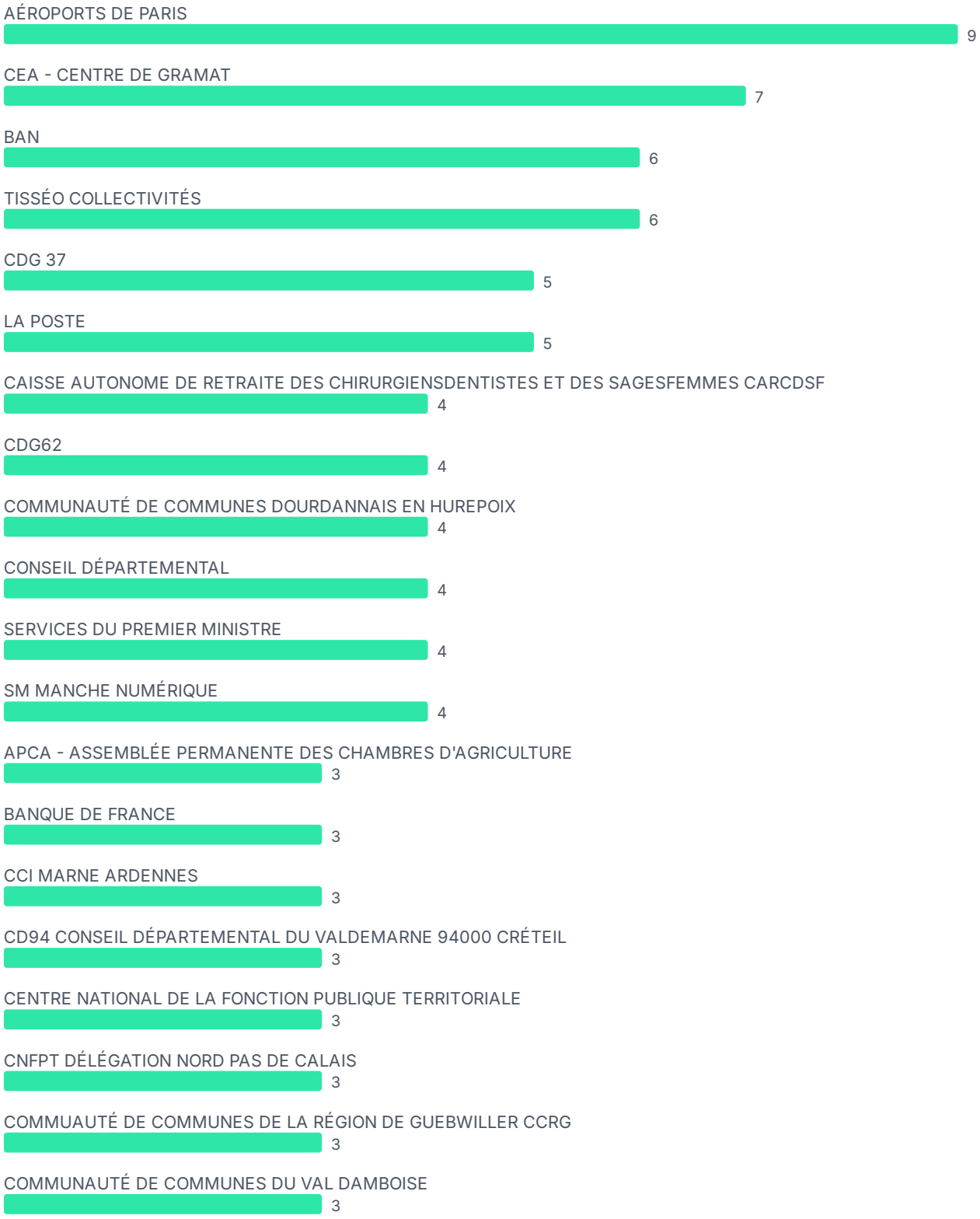

Figure 4 : Principaux acheteurs

Top acheteurs par nombre de consultations

© 2026 Deepbloo. Tous droits réservés.

ACHETEUR	CONSULTATIONS
AÉROPORTS DE PARIS	9
CEA - CENTRE DE GRAMAT	7
BAN	6
TISSÉO COLLECTIVITÉS	6
CDG 37	5
LA POSTE	5
CAISSE AUTONOME DE RETRAITE DES CHIRURGIENSDENTISTES ET DES SAGESFEMMES CARCDSF	4
CDG62	4
COMMUNAUTÉ DE COMMUNES DOURDANNAIS EN HUREPOIX	4
CONSEIL DÉPARTEMENTAL	4
SERVICES DU PREMIER MINISTRE	4
SM MANCHE NUMÉRIQUE	4
APCA - ASSEMBLÉE PERMANENTE DES CHAMBRES D'AGRICULTURE	3
BANQUE DE FRANCE	3
CCI MARNE ARDENNES	3
CD94 CONSEIL DÉPARTEMENTAL DU VALDEMARNE 94000 CRÉTEIL	3
CENTRE NATIONAL DE LA FONCTION PUBLIQUE TERRITORIALE	3
CNFPT DÉLÉGATION NORD PAS DE CALAIS	3
COMMUAUTÉ DE COMMUNES DE LA RÉGION DE GUEBWILLER CCRG	3
COMMUNAUTÉ DE COMMUNES DU VAL DAMBOISE	3

CONCENTRATION (TOP 10)

12,7 %

DES CONSULTATIONS IDENTIFIÉES

Acheteurs récurrents

ACHETEUR	CONSULTATIONS
AÉROPORTS DE PARIS	9
CEA - CENTRE DE GRAMAT	7

© 2026 Deepbloo. Tous droits réservés.

ACHETEUR	CONSULTATIONS
BAN	6
TISSÉO COLLECTIVITÉS	6
CDG 37	5
LA POSTE	5
CAISSE AUTONOME DE RETRAITE DES CHIRURGIENSDENTISTES ET DES SAGESFEMMES CARCDSF	4
CDG62	4
COMMUNAUTÉ DE COMMUNES DOURDANNAIS EN HUREPOIX	4
CONSEIL DÉPARTEMENTAL	4
SERVICES DU PREMIER MINISTRE	4
SM MANCHE NUMÉRIQUE	4
APCA - ASSEMBLÉE PERMANENTE DES CHAMBRES D'AGRICULTURE	3
BANQUE DE FRANCE	3
CCI MARNE ARDENNES	3

Nouveaux acheteurs

Acheteurs actifs sur la période récente, absents de la période précédente

ACHETEUR	CONSULTATIONS (PÉRIODE RÉCENTE)
BAN	6
BANQUE DE FRANCE	3
CD94 CONSEIL DÉPARTEMENTAL DU VALDEMARNE 94000 CRÉTEIL	3
EPCI DE CORSE	3
GIP GRADES CORSE ESANTÉ	3
OPCO SANTÉ	3
SICTIAM (06)	3
VILLE DE SAINTJOSEPH	3
ACCYB - AGENCE CARIBÉENNE POUR LA CYBERSÉCURITÉ	2
CAP TERRITOIRES (60)	2
CD64 - DÉPARTEMENT DES PYRÉNÉES-ATLANTIQUES	2
CENTRE DÉPARTEMENTAL DE GESTION DE LA FONCTION PUBLIQUE TERRITORIALE DES PYRÉNÉES ORIENTALES	2

© 2026 Deepbloo. Tous droits réservés.

ACHETEUR	CONSULTATIONS (PÉRIODE RÉCENTE)
CHAMBRE DE COMMERCE ET DINDUSTRIE SEINEETMARNE	2
CHI EMILE DURKHEIM	2
COMMISSION NATIONALE INFORMATIQUE ET LIBERTÉS CNIL	2

Principaux acheteurs par région

Normandie

ACHETEUR	CONSULTATIONS
SM MANCHE NUMÉRIQUE	4
CDG 37	3
EM NORMANDIE BUSINESS SCHOOL	2
RÉGION NORMANDIE	2
SERVICES DU PREMIER MINISTRE	2

Bourgogne-Franche-Comté

ACHETEUR	CONSULTATIONS
ETABLISSEMENTS ET ORGANISMES DE L'ENSEIGNEMENT SUPÉRIEUR, DE LA RECHERCHE ET DE L'INNOVATION - ENTITÉ D'ACHAT	2
LYCÉE NIÉPCE-BALLEURE ÉTABLISSEMENT SUPPORT DU GRETA 71	2
SERVICES DU PREMIER MINISTRE	2
COMMUNAUTÉ DE COMMUNES DU GRAND PONTARLIER	1
COMMUNE DE PONTARLIER	1

© 2026 Deepbloo. Tous droits réservés.

Auvergne-Rhône-Alpes

ACHETEUR	CONSULTATIONS
CDG 37	3
COMMUNAUTÉ DE COMMUNES DU VAL DAMBOISE	3
DIRECTION INTERRÉGIONALE DES SERVICES PÉNITENTIAIRES (DISP)	2
GCS SARA	2
GIP FIPAG	2

Île-de-France

ACHETEUR	CONSULTATIONS
AÉROPORTS DE PARIS	9
BAN	6
LA POSTE	5
COMMUNAUTÉ DE COMMUNES DOURDANNAIS EN HUREPOIX	4
APCA - ASSEMBLÉE PERMANENTE DES CHAMBRES D'AGRICULTURE	3

Grand Est

ACHETEUR	CONSULTATIONS
BAN	3
CCI MARNE ARDENNES	3
COMMUAUTÉ DE COMMUNES DE LA RÉGION DE GUEBWILLER CCRG	3
RÉGION HAUTSDEFRANCE	3
CHI EMILE DURKHEIM	2

La Réunion

ACHETEUR	CONSULTATIONS
CIVIS	2
COMMUNE DE PETITEILE	2
CINOR	1
COMMUNE DE SALAZIE	1
COMMUNE DE TROIS-BASSINS	1

© 2026 Deepbloo. Tous droits réservés.

Nouvelle-Aquitaine

ACHETEUR	CONSULTATIONS
EDF SA	3
CD64 - DÉPARTEMENT DES PYRÉNÉES-ATLANTIQUES	2
CEA - CENTRE DE GRAMAT	2
CTÉ DE CNES DU PAYS DE SAINTYRIEIX	2
SDIS DE LA HAUTE VIENNE SCE DÉPART DINCENDIE ET DE SECOURS	2

Occitanie

ACHETEUR	CONSULTATIONS
TISSÉO COLLECTIVITÉS	6
SOCIETE PUBLIQUE LOCALE AEROPORTUAIRE REGIONALE	3
CEA - CENTRE DE GRAMAT	2
CENTRE DÉPARTEMENTAL DE GESTION DE LA FONCTION PUBLIQUE TERRITORIALE DES PYRÉNÉES ORIENTALES	2
CONSEIL DÉPARTEMENTAL	2

Centre-Val de Loire

ACHETEUR	CONSULTATIONS
CDG 37	5
COMMUNAUTÉ DE COMMUNES DU VAL DAMBOISE	3
SERVICES DU PREMIER MINISTRE	2
CDG	1
CDG 21	1

Provence-Alpes-Côte d’Azur

ACHETEUR	CONSULTATIONS
CONSEIL DÉPARTEMENTAL DES BOUCHESDURHÔNE CD13	3
SICTIAM (06)	3
CASSB (COMMUNAUTÉ D’AGGLOMÉRATION SUD SAINTE BAUME)	2
CRÉDIT MUNICIPAL DAVIGNON	2
DIRECTION POLICE MUNICIPALE	2

© 2026 Deepbloo. Tous droits réservés.

Pays de la Loire

ACHETEUR	CONSULTATIONS
DIRECTION POLICE MUNICIPALE	2
SEMITAN	2
SERVICES DU PREMIER MINISTRE	2
SYNDICAT MIXTE ECOLLECTIVITÉS	2
CHD VENDÉE, ETABLISSEMENT SUPPORT DU GHT VENDÉE	1

Hauts-de-France

ACHETEUR	CONSULTATIONS
CDG62	4
CNFPT DÉLÉGATION NORD PAS DE CALAIS	3
SOMME NUMÉRIQUE	3
VILOGIA SA DHLM	3
CAP TERRITOIRES (60)	2

Guyane

ACHETEUR	CONSULTATIONS
DÉFENSE	1
ETABLISSEMENTS ET ORGANISMES DE L'ENSEIGNEMENT SUPÉRIEUR, DE LA RECHERCHE ET DE L'INNOVATION - ENTITÉ D'ACHAT	1
GIE AG2R	1
IEDOM IEOM	1
MINISTÈRE DE LÉDUCATION NATIONALE ET DE LA JEUNESSE ET MINISTÈRE DE LENSEIGNEMENT SUPÉRIEUR DE LA RECHERCHE ET DE LINNOV	1

Corse

ACHETEUR	CONSULTATIONS
EPCI DE CORSE	3
GIP GRADES CORSE ESANTÉ	3
COMMUNAUTÉ DAGGLOMÉRATION DE BASTIA	1
ETABLISSEMENTS ET ORGANISMES DE L'ENSEIGNEMENT SUPÉRIEUR, DE LA RECHERCHE ET DE L'INNOVATION - ENTITÉ D'ACHAT	1
GIE AG2R	1

© 2026 Deepbloo. Tous droits réservés.

Martinique

ACHETEUR	CONSULTATIONS
VILLE DE SAINTJOSEPH	3
ODYSSI	2
DÉFENSE	1
ETABLISSEMENTS ET ORGANISMES DE L'ENSEIGNEMENT SUPÉRIEUR, DE LA RECHERCHE ET DE L'INNOVATION - ENTITÉ D'ACHAT	1
GIE AG2R	1

Guadeloupe

ACHETEUR	CONSULTATIONS
ACCYB - AGENCE CARIBÉENNE POUR LA CYBERSÉCURITÉ	2
CA SUD BASSETERRE	2
CA GRAND SUD CARAÏBE	1
DÉFENSE	1
ETABLISSEMENTS ET ORGANISMES DE L'ENSEIGNEMENT SUPÉRIEUR, DE LA RECHERCHE ET DE L'INNOVATION - ENTITÉ D'ACHAT	1

Mayotte

ACHETEUR	CONSULTATIONS
VILLE DE MAMOUDZOU	2
DÉFENSE	1
EDM ÉLECTRICITÉ DE MAYOTTE	1
ETABLISSEMENTS ET ORGANISMES DE L'ENSEIGNEMENT SUPÉRIEUR, DE LA RECHERCHE ET DE L'INNOVATION - ENTITÉ D'ACHAT	1
GIE AG2R	1

Bretagne

ACHETEUR	CONSULTATIONS
SERVICES DU PREMIER MINISTRE	2
CENTRE DE GESTION DE LA FONCTION PUBLIQUE TERRITORIALE DE LA DRÔME	1
DÉFENSE	1
ETABLISSEMENTS ET ORGANISMES DE L'ENSEIGNEMENT SUPÉRIEUR, DE LA RECHERCHE ET DE L'INNOVATION - ENTITÉ D'ACHAT	1
FONDS REGIONAL DART CONTEMPORAIN DE BRETAGNE	1

© 2026 Deepbloo. Tous droits réservés.

06

SECTION 06

Avis d’attribution

© 2026 Deepbloo. Tous droits réservés.

CYBERSÉCURITÉ

Avis d’attribution

98 avis d'attribution ont été identifiés sur la période. Le nom du titulaire retenu n'est exploitable que pour une partie d'entre eux (67 avis) ; le classement ci-dessous porte sur ces avis. Aucun acteur ne concentre la commande, signe d'un tissu de prestataires diversifié.



Figure 5 : Principaux attributaires

© 2026 Deepbloo. Tous droits réservés.

Principaux attributaires

ATTRIBUTAIRE	ATTRIBUTIONS
GROUPEMENT ATOS ONEPOINT	4
CGI FRANCE	3
FORMIND	3
GROUPEMENT HOPDOP ONEPOINT	3
LEXFO	3
NXO FRANCE	3
SOPRA STERIA	3
ADJAN CONSULTING	2
ADVENS SAS	2
AESATIS	2
ALDEMIA	2
ALLIANZ IARD S.A	2
ASTER - LES ASSURANCES TERRITORIALES	2
ATIMIC	2
ATOS	2
AURA COURTAGE	2
CAP ATLANTIC CONSULTING	2
DSI	2
GROUPEMENT ITEKWAY	2
INTEGRA SYSTEMS	2

© 2026 Deepbloo. Tous droits réservés.

07

SECTION 07

Typologie des prestations

© 2026 Deepbloo. Tous droits réservés.

CYBERSÉCURITÉ

Typologie des prestations

Les prestations sont analysées selon deux axes complémentaires : une **typologie détaillée** du besoin (ci-dessous), puis la **nature des interventions** (construction, rénovation, maintenance, fourniture d'équipements) issue des données structurées.

Typologie détaillée

Répartition des appels d'offres identifiés par type de prestation.

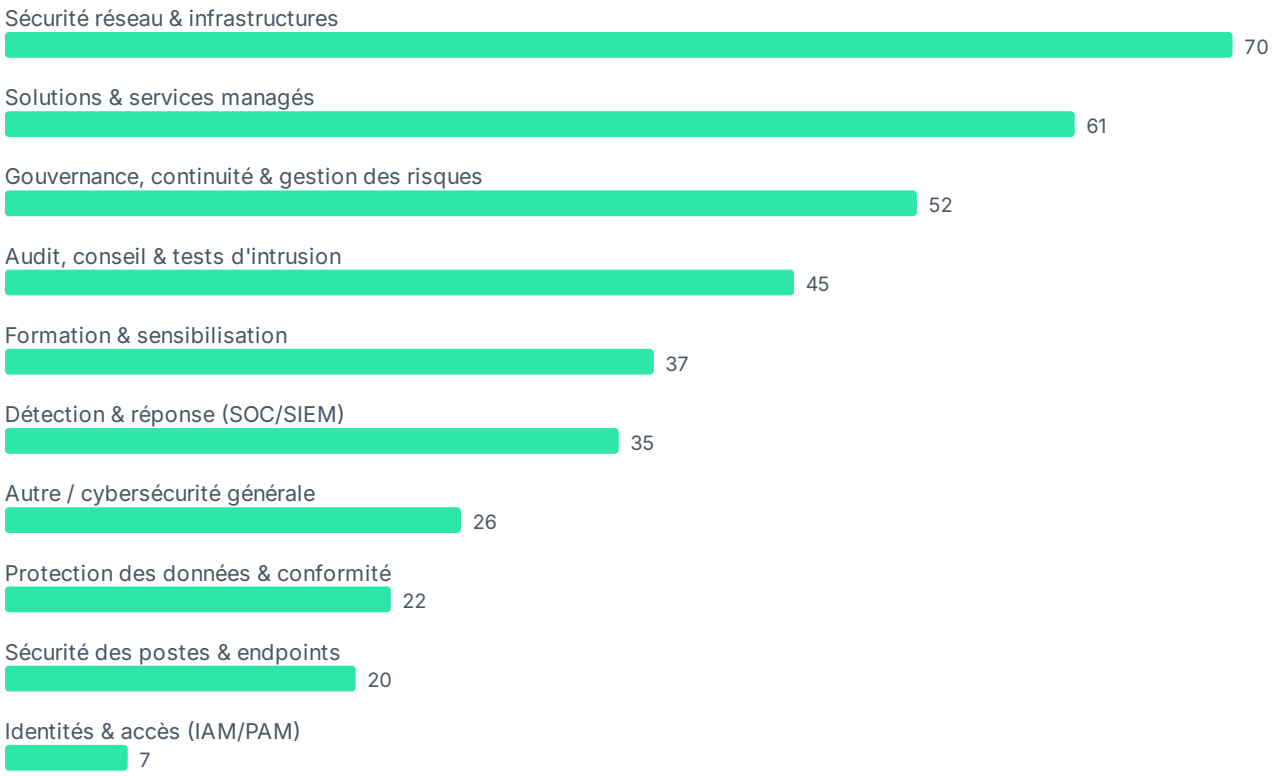

Figure 6 : Répartition par type de prestation

TYPE DE PRESTATION	AO IDENTIFIÉS	PART
Sécurité réseau & infrastructures	70	18,7 %
Solutions & services managés	61	16,3 %
Gouvernance, continuité & gestion des risques	52	13,9 %
Audit, conseil & tests d'intrusion	45	12,0 %
Formation & sensibilisation	37	9,9 %
Détection & réponse (SOC/SIEM)	35	9,3 %
Autre / cybersécurité générale	26	6,9 %
Protection des données & conformité	22	5,9 %
Sécurité des postes & endpoints	20	5,3 %

© 2026 Deepbloo. Tous droits réservés.

TYPE DE PRESTATION	AO IDENTIFIÉS	PART
Identités & accès (IAM/PAM)	7	1,9 %

Progression par type de prestation

Nombre d'AO identifiés sur la première moitié de la période (période antérieure) comparé à la seconde moitié (période récente), pour les types de prestation dont le socle est assez large pour dégager une tendance fiable : au moins 3 AO sur la période antérieure. En dessous de ce seuil, un pourcentage d'évolution serait fabriqué sur une base trop étroite ; ces types de prestation restent visibles dans le classement par volume ci-dessus, mais ne sont pas classés ici.

Classement des types de prestation par évolution (base crédible : ≥ 3 AO en période antérieure), période antérieure → période récente

TYPE DE PRESTATION	PÉRIODE ANTÉRIEURE	PÉRIODE RÉCENTE	ÉVOLUTION
Sécurité réseau & infrastructures	27	43	+59,3 %
Audit, conseil & tests d'intrusion	19	26	+36,8 %
Gouvernance, continuité & gestion des risques	24	28	+16,7 %
Solutions & services managés	30	31	+3,3 %
Autre / cybersécurité générale	13	13	+0,0 %
Protection des données & conformité	11	11	+0,0 %
Formation & sensibilisation	20	17	-15,0 %
Détection & réponse (SOC/SIEM)	19	16	-15,8 %
Identités & accès (IAM/PAM)	4	3	-25,0 %
Sécurité des postes & endpoints	12	8	-33,3 %

Nature des interventions

Répartition des appels d'offres par nature d'intervention (construction, rénovation, maintenance, fourniture d'équipements). Un même appel d'offres peut relever de plusieurs natures (par exemple conception et travaux) : **le total dépasse donc 100 %**. La nature provient des données structurées, complétée par une analyse du descriptif lorsqu'elle n'y figure pas.

© 2026 Deepbloo. Tous droits réservés.

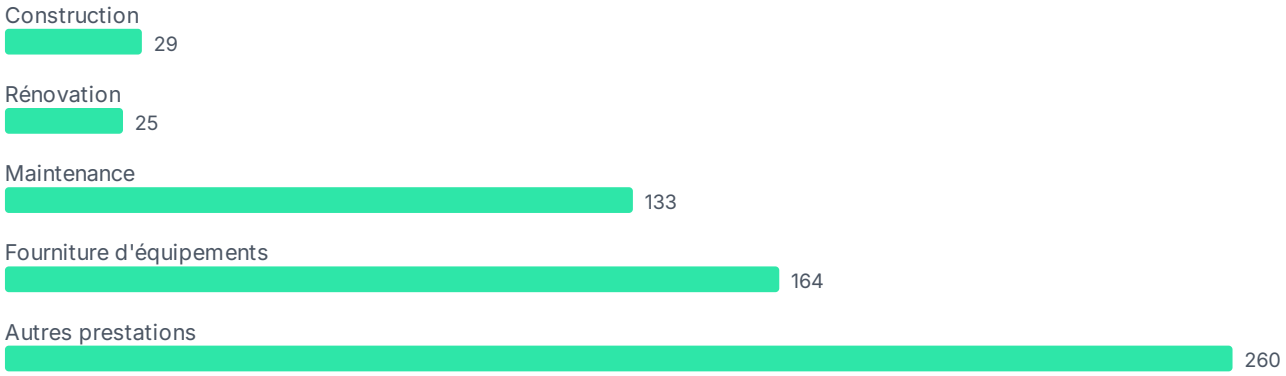

Figure 7 : Répartition par nature d’intervention

NATURE D’INTERVENTION	AO IDENTIFIÉS	PART
Construction	29	7,7 %
Rénovation	25	6,7 %
Maintenance	133	35,5 %
Fourniture d'équipements	164	43,7 %
Autres prestations	260	69,3 %

© 2026 Deepbloo. Tous droits réservés.

08

SECTION 08

Conditions de consultation

© 2026 Deepbloo. Tous droits réservés.

CYBERSÉCURITÉ

Conditions de consultation

ACCORD-CADRE

21,6 %

DES AO IDENTIFIÉS

Nombre de lots par consultation

En moyenne, **4.3** lots par consultation (hors AO à lot unique).

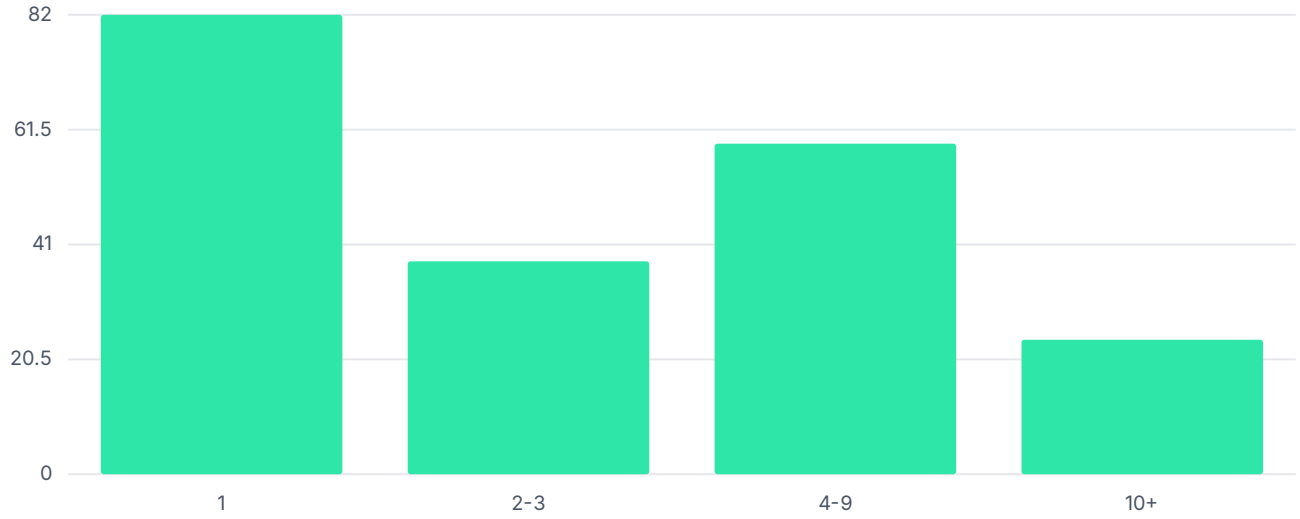

Figure 8 : Nombre de lots par consultation

Types de marché

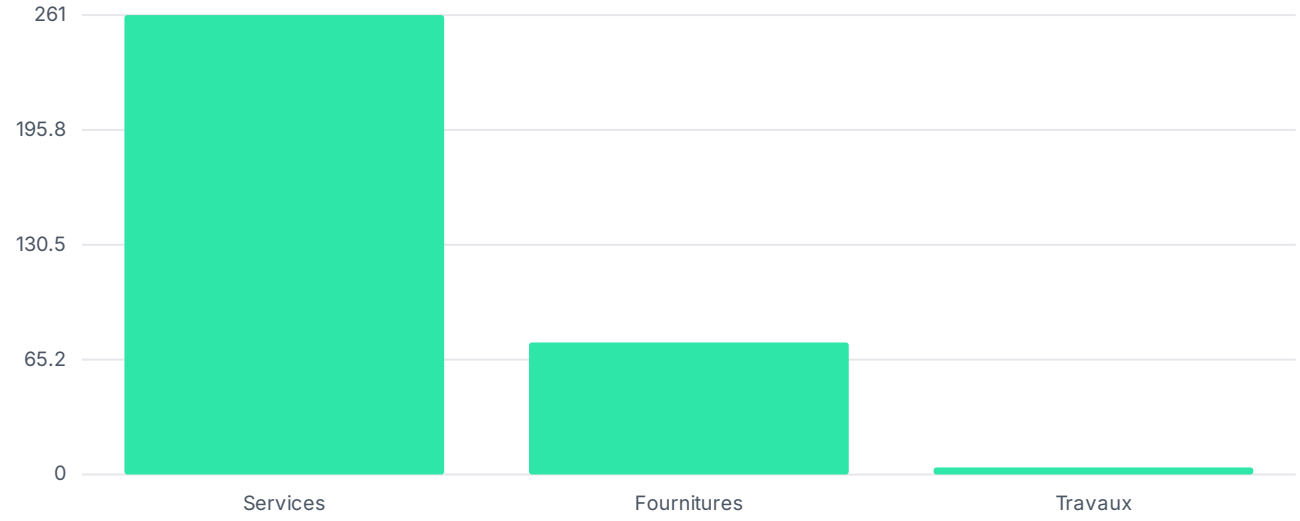

Figure 9 : Répartition par type de marché

© 2026 Deepbloo. Tous droits réservés.

09

SECTION 09

Consultations identifiées uniquement grâce à leur description

© 2026 Deepbloo. Tous droits réservés.

CYBERSÉCURITÉ

Consultations identifiées uniquement grâce à leur description

LE DIFFÉRENCIATEUR DEEPBLOO

52,3 %

DES OPPORTUNITÉS IDENTIFIÉES, INVISIBLES À UNE RECHERCHE SUR TITRE

52,3 % des opportunités en Cybersécurité identifiées par Deepbloo n'apparaissent que dans la **description** de l'appel d'offres, jamais dans son titre : une recherche limitée au titre ne les aurait jamais trouvées.

Exemples représentatifs

Appels d'offres où le sujet apparaît dans la description, pas dans le titre

INTITULÉ
Prestations de sécurité pour le Système d'Information de Manche Numérique, ses membres et sa Centrale d'achat.
ACQUISITION DE SYSTEMES AUTOMATISES POUR LES DOSAGES D'AUTOANTICORPS PAR METHODE IMMUNO-ENZYMATIQUE (TECHNIQUE ELISA), CONSOMMABLES ET ACCESSOIRES CAPTIFS, PRESTATIONS ASSOCIEES
Infogérance des systèmes d'information et prestations associées
Actions Collectives Métiers : branche professionnelle des structures associatives cynégétiques 2026-2030-RELANCE
SECURISATION NUMERIQUE ET ACQUISITION DE MATERIELS INFORMATIQUE POUR LA COMMUNE DE SALAZIE

© 2026 Deepbloo. Tous droits réservés.

10

SECTION 10

Enseignements commerciaux

© 2026 Deepbloo. Tous droits réservés.

CYBERSÉCURITÉ Enseignements commerciaux

> Les pistes ci-dessous sont des **observations dérivées** de l'analyse des sections précédentes : elles n'ont pas valeur de garantie commerciale et méritent d'être confrontées au terrain.

Territoires en croissance

- Mayotte (+100,0 % vs période précédente)
- Bretagne (+80,0 % vs période précédente)
- Nouvelle-Aquitaine (+61,5 % vs période précédente)
- Corse (+40,0 % vs période précédente)
- Grand Est (+33,3 % vs période précédente)

Segments en croissance

- Sécurité réseau & infrastructures (+59,3 % vs période précédente)
- Audit, conseil & tests d'intrusion (+36,8 % vs période précédente)
- Gouvernance, continuité & gestion des risques (+16,7 % vs période précédente)
- Solutions & services managés (+3,3 % vs période précédente)

Acheteurs récurrents à suivre

- AÉROPORTS DE PARIS (9 consultations)
- CEA - CENTRE DE GRAMAT (7 consultations)
- BAN (6 consultations)
- TISSÉO COLLECTIVITÉS (6 consultations)
- CDG 37 (5 consultations)

Périodes de forte activité

- juillet 2026 (44 AO)
- avril 2026 (43 AO)
- janvier 2026 (42 AO)

© 2026 Deepbloo. Tous droits réservés.

ÉDITORIAL Conclusion

Ce panorama dessine un marché public de la cybersécurité à la fois dynamique et largement ouvert. La demande couvre tout le spectre des besoins : la sécurité des réseaux et des infrastructures arrive en tête (18,7 % des consultations), suivie des solutions et services managés (16,3 %), de la gouvernance, de la continuité et de la gestion des risques (13,9 %), puis de l'audit, du conseil et des tests d'intrusion (12,0 %). Cette répartition confirme que les acheteurs publics recherchent autant des prestations récurrentes de service que des acquisitions ponctuelles. La commande n'est pas concentrée : les dix premiers acheteurs ne réunissent que 12,7 % des consultations, signe d'un tissu très fragmenté d'acheteurs, des grandes collectivités et opérateurs aux communes et établissements de taille modeste. Côté attributaires, aucun acteur ne domine, le premier groupement ne remportant que quatre marchés sur la période. Pour les prestataires, deux leviers ressortent : surveiller les descriptions autant que les titres, puisque 196 consultations ne se révèlent qu'à ce niveau, et se préparer à des délais courts, la médiane entre publication et remise des offres s'établissant à 31 jours, pour des marchés souvent allotis, avec 4,3 lots en moyenne. Pour les RSSI et les DSI publics, la lisibilité de ces 375 consultations et de leurs 98 attributions offre un repère utile pour situer leurs propres projets dans une dynamique nationale en croissance.

© 2026 Deepbloo. Tous droits réservés.

SECTION 11

Annexes

© 2026 Deepbloo. Tous droits réservés.

CYBERSÉCURITÉ

Annexes

Annexe méthodologique

Détail des termes recherchés, des règles de sélection et des niveaux d'identification utilisés pour construire ce rapport.

Deux niveaux d'identification

Objet principal : le sujet est l'objet même de la consultation, annoncé dans son titre. **Identifié via la description** : le sujet n'apparaît que dans la description de la consultation, jamais dans son titre. Voir la section « Consultations identifiées uniquement grâce à leur description » pour l'analyse dédiée.

Termes recherchés

Termes principaux

Un seul de ces termes dans le titre ou la description suffit à retenir un marché.

cybersécurité, cyber sécurité, cybersecurity, sécurité informatique, sécurité numérique, sécurité du système d'information, sécurité des systèmes d'information, sécurisation des systèmes d'information, sécurisation du système d'information, test d'intrusion, tests d'intrusion, pentest, analyse de vulnérabilité, analyse des vulnérabilités, gestion des vulnérabilités, gestion de vulnérabilité, scan de vulnérabilité, malware, antivirus, pare-feu, fire-wall, phishing, hameçonnage, authentification forte, MFA, plan de reprise d'activité, plan de continuité d'activité, sauvegarde sécurisée, résilience numérique, RSSI, protection des postes, protection des terminaux, sécurisation de la messagerie, sécurité de la messagerie, détection des incidents, réponse aux incidents, réponse à incidents, gestion des incidents, EBIOS, NIS2, XDR.

© 2026 Deepbloo. Tous droits réservés.

Règle d’exclusion

Un terme retenu ne suffit pas si l'expression complète relève d'un autre domaine : les consultations comportant l'une des expressions suivantes sont écartées : sécurité incendie, sécurité routière, sécurité alimentaire, sécurité sociale, sécurité civile, agent de sécurité, gardiennage, sécurité privée, sécurité au travail.

Sources

Données consolidées à partir de **40** sources distinctes couvertes par Deepbloo, parmi lesquelles : APProch, APProch (DAE), Achat Public, Alsace Marchés Publics, Avenue Web Systemes…

© 2026 Deepbloo. Tous droits réservés.