Deepbloo

PANORAMA DEEPBLOO

Panorama Deepbloo des appels d’offres en data centers

France · juillet 2025 à juin 2026

Généré le 2026-09-11

Le panorama de référence des appels d'offres publics de data centers, par Deepbloo.

© 2026 Deepbloo. Tous droits réservés.

À PROPOS Qu’est-ce que Deepbloo ?

Deepbloo est une plateforme de veille des marchés publics qui identifie et analyse les appels d'offres et les signaux de marché en France et dans plus de 190 pays. Alimentée par l'intelligence artificielle, elle détecte les opportunités en amont et extrait automatiquement plus de 50 critères de chaque consultation (périmètre, contacts, décideurs, lots, échéances, spécifications techniques).

Recherche précise

Elasticsearch : mots-clés, secteurs, géographies, acheteurs, budgets et échéances combinés.

Qualification accélérée

L'IA extrait les critères clés ; les équipes qualifient une opportunité en minutes plutôt qu'en heures.

Détection anticipée

Signaux faibles : délibérations, permis de construire, avis environnementaux, des mois avant l'appel d'offres formel.

Meilleures décisions

Rapports de synthèse : résumés, risques et checklists.

FRANCE
600 000+
APPELS D'OFFRES

FRANCE
180 000+
AVIS D'ATTRIBUTION

FRANCE
200 000+
PROJETS PRIVÉS

FRANCE
1 500 000+
DÉLIBÉRATIONS

INTERNATIONAL
4 000 000+
APPELS D'OFFRES DANS 190+ PAYS

INTERNATIONAL
5 000+
SOURCES

> Deepbloo agrège et analyse les appels d'offres publics issus d'un large ensemble de sources françaises et internationales.

© 2026 Deepbloo. Tous droits réservés.

ÉDITORIAL

Introduction

Ce panorama réunit les appels d'offres publics français consacrés aux data centers, publiés entre juillet 2025 et juin 2026. Sur cette période, 240 consultations ont été retenues et examinées une à une, dont 152 affichent le data center comme objet même du marché et 88 ne se révèlent qu'à la lecture de leur description, à l'intérieur de projets plus larges. À ces consultations s'ajoutent 58 avis d'attribution. Le marché a deux visages complémentaires : d'un côté l'infrastructure physique, de la construction et de l'aménagement de salles au refroidissement, à l'énergie et aux courants faibles ; de l'autre les services, hébergement et colocation, infogérance et exploitation informatique, réseau et interconnexion. Ces marchés émanent d'acheteurs publics de toutes natures : administrations centrales et ministères, collectivités territoriales, établissements de santé, universités et organismes de recherche, opérateurs de réseaux et de l'emploi public. La répartition géographique est marquée par le poids de l'Île-de-France, qui concentre 86 consultations, devant l'Occitanie (40) et l'Auvergne-Rhône-Alpes (35). Ce document donne à voir la dynamique de cette commande publique, les territoires et les acheteurs les plus actifs, la nature des prestations recherchées et les conditions de mise en concurrence, afin d'aider les décideurs publics et les entreprises du secteur à mieux lire ce marché.

© 2026 Deepbloo. Tous droits réservés.

01

SECTION 01

Synthèse exécutive

© 2026 Deepbloo. Tous droits réservés.

DATA CENTERS Synthèse exécutive

AO IDENTIFIÉS
240
JUILLET 2025 À JUIN 2026

OBJET PRINCIPAL (TITRE)
152
ANNONCÉ DANS LE TITRE

IDENTIFIÉES VIA LA DESCRIPTION SEULE
88
ABSENTES DU TITRE

ÉVOLUTION RÉCENTE
-3,3 %
vs période précédente

PART INVISIBLE À UNE RECHERCHE SUR TITRE
36,7 %
NON DÉTECTÉ PAR UNE RECHERCHE SUR TITRE

Principaux enseignements

- Deepbloo a identifié **240** appels d'offres en Data centers sur juillet 2025 à juin 2026, dont **152** où le sujet est l'**objet principal** de la consultation et **88 identifiées uniquement grâce à leur description**, noyées dans un marché plus large.
- L'activité recule de **-3,3 %** sur la période récente par rapport à la période précédente (118 AO contre 122), voir « Dynamique du marché ».
- **MINISTÈRE DE L'ÉCONOMIE, DES FINANCES ET DE LA RELANCE** est l'acheteur le plus actif du secteur, avec **7** consultations sur la période, voir « Analyse des acheteurs » pour le classement complet.
- Zones les plus actives : **Île-de-France** (86 AO), **Occitanie** (40 AO), voir « Répartition géographique ».
- Le type de prestation le plus fréquent est **Construction & aménagement de salle (data center, container, génie civil)** (20,0 % des AO analysés), voir « Typologie des prestations ».
- **36,7 %** des AO où le sujet apparaît sont **identifiées uniquement grâce à leur description**, invisibles à une simple recherche par mot-clé sur le titre. Voir « Consultations identifiées uniquement grâce à leur description ».

© 2026 Deepbloo. Tous droits réservés.

02

SECTION 02

Méthodologie

© 2026 Deepbloo. Tous droits réservés.

DATA CENTERS Méthodologie

Ce Panorama s'appuie sur les appels d'offres publics collectés par Deepbloo sur la période juillet 2025 à juin 2026. Périmètre géographique : France.

Les appels d'offres sont repérés à partir des termes des data centers (data center, salle serveurs, centre informatique, centre de données) présents dans leur titre ou leur description. Chaque consultation est ensuite examinée une à une afin de ne conserver que les marchés véritablement dédiés aux data centers et d'écarter les correspondances fortuites.

On distingue les marchés dont les data centers sont l'objet même de la consultation, annoncé dès le titre, de ceux qui ne sont identifiables que par leur description.

Les données proviennent d'un large ensemble de sources françaises et internationales.

> Le détail des termes recherchés et des règles de sélection figure en annexe méthodologique.

© 2026 Deepbloo. Tous droits réservés.

03

SECTION 03

Dynamique du marché

© 2026 Deepbloo. Tous droits réservés.

DATA CENTERS

Dynamique du marché

Volume d'appels d'offres identifiés par mois, ventilé par catégorie : **Objet principal** et **Identifiées via la description**.

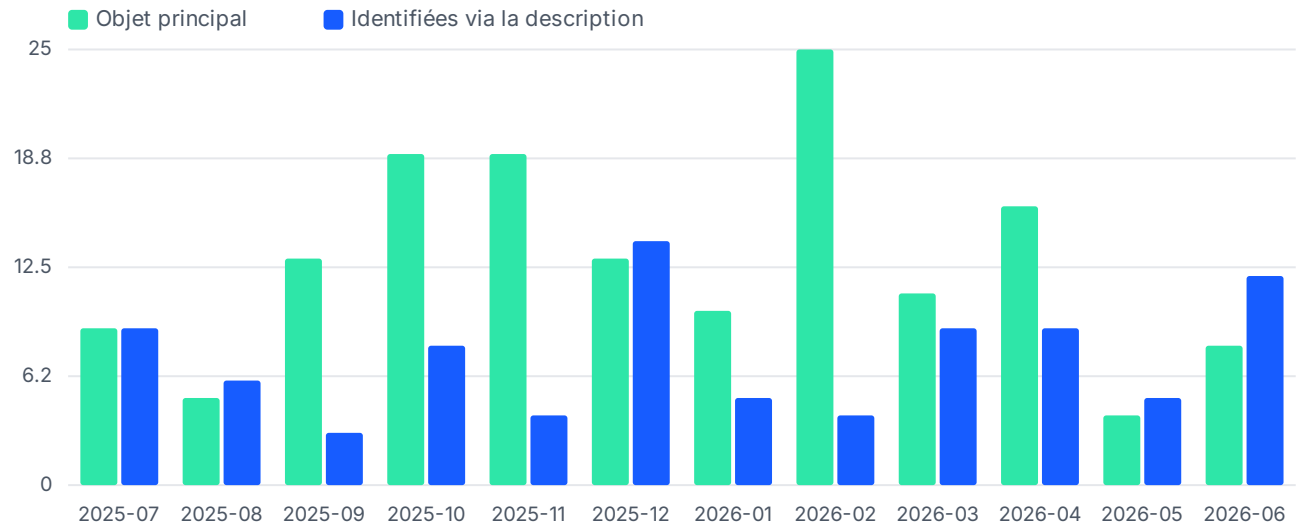

Figure 1 : Nombre d'appels d'offres par mois

Comparatif période récente / période précédente

PÉRIODE PRÉCÉDENTE	PÉRIODE RÉCENTE	ÉVOLUTION
122	118	-3,3 % baisse

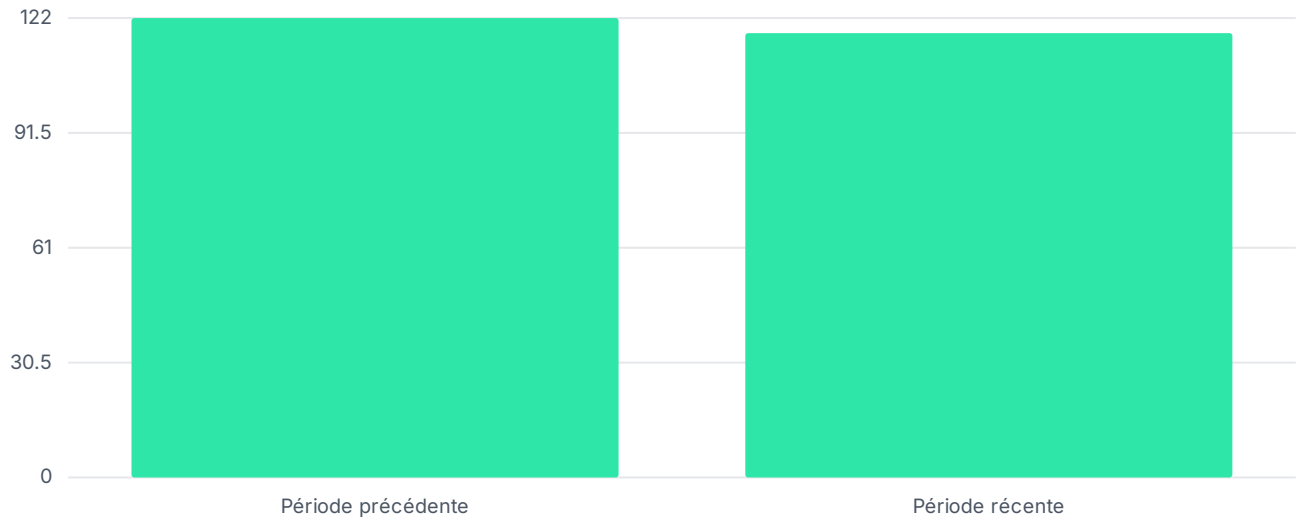

Figure 2 : Comparaison entre les deux semestres

Pic d'activité en février 2026 (29 AO).

© 2026 Deepbloo. Tous droits réservés.

04

SECTION 04

Répartition géographique

© 2026 Deepbloo. Tous droits réservés.

DATA CENTERS

Répartition géographique

DÉLAI MÉDIAN ENTRE LA PUBLICATION ET LA DATE LIMITE DE RÉPONSE

32 j

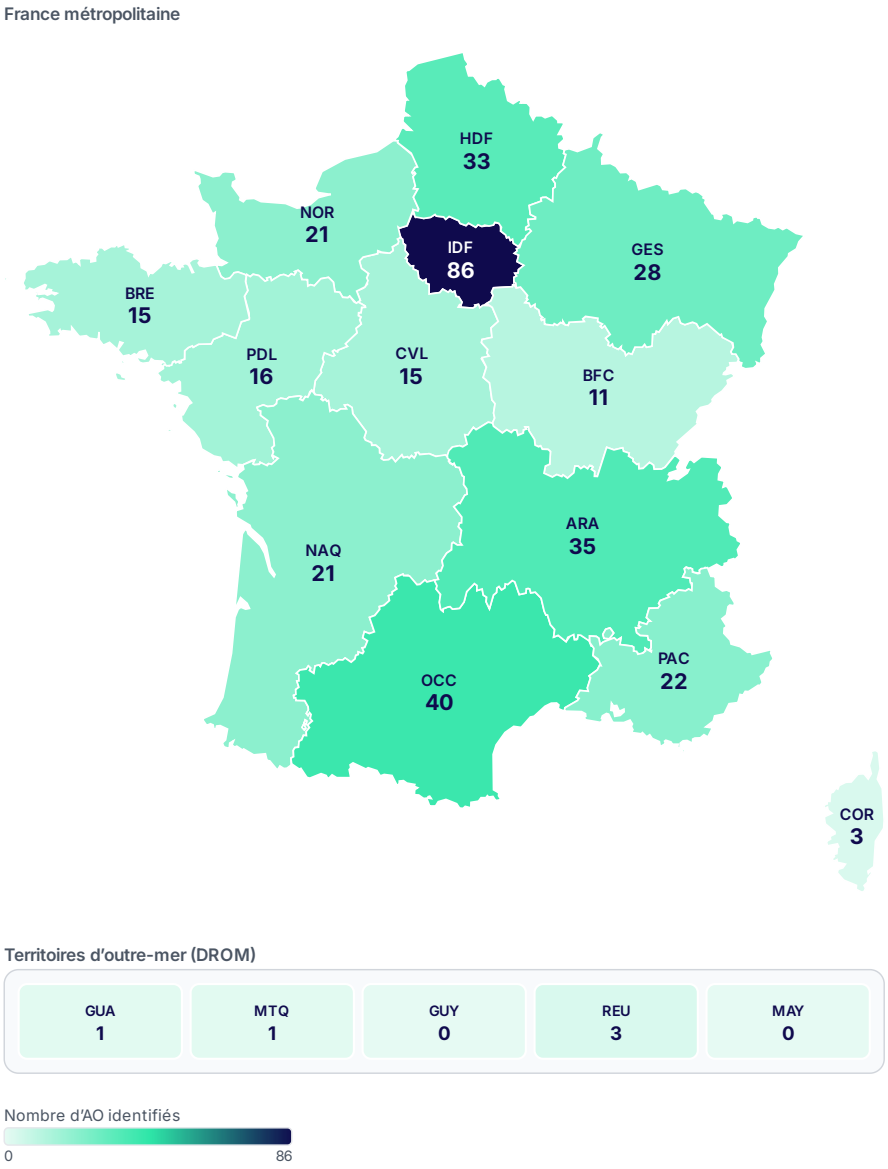

Figure 3 : Répartition des appels d'offres par région

Classement des régions par nombre d'AO identifiés

RÉGION	AO IDENTIFIÉS	DÉLAI MÉDIAN PUB. → DATE LIMITE (J)
Île-de-France	86	31
Occitanie	40	32
Auvergne-Rhône-Alpes	35	32
Hauts-de-France	33	35

© 2026 Deepbloo. Tous droits réservés.

RÉGION	AO IDENTIFIÉS	DÉLAI MÉDIAN PUB. → DATE LIMITE (J)
Grand Est	28	31
Provence-Alpes-Côte d'Azur	22	31
Normandie	21	32
Nouvelle-Aquitaine	21	35
Pays de la Loire	16	30
Bretagne	15	54
Centre-Val de Loire	15	32
Bourgogne-Franche-Comté	11	32
Corse	3	32
La Réunion	3	40
Guadeloupe	1	32
Martinique	1	37

Principaux départements

Top départements par nombre d'AO identifiés

DÉPARTEMENT	AO IDENTIFIÉS
75-Paris	40
59-Nord	23
93-Seine-Saint-Denis	23
31-Haute-Garonne	19
69-Rhône	19
92-Hauts-de-Seine	17
78-Yvelines	16
94-Val-de-Marne	16
33-Gironde	15
67-Bas-Rhin	15

© 2026 Deepbloo. Tous droits réservés.

Progression par région

Nombre d'AO identifiés sur la première moitié de la période (période antérieure) comparé à la seconde moitié (période récente), pour les régions dont le socle est assez large pour dégager une tendance fiable : au moins 3 AO sur la période antérieure. En dessous de ce seuil, un pourcentage d'évolution serait fabriqué sur une base trop étroite (une région passant de 1 à 5 AO afficherait un « +400 % » trompeur) ; ces régions restent visibles dans le classement par volume ci-dessus, mais ne sont pas classées ici.

Région en plus forte progression : **Provence-Alpes-Côte d'Azur** (+44,4 %). Région en plus fort recul : **La Réunion** (-100,0 %).

Classement des régions par évolution (base crédible : ≥ 3 AO en période antérieure), période antérieure → période récente

RÉGION	PÉRIODE ANTÉRIEURE	PÉRIODE RÉCENTE	ÉVOLUTION
Provence-Alpes-Côte d'Azur	9	13	+44,4 %
Pays de la Loire	7	9	+28,6 %
Occitanie	18	22	+22,2 %
Île-de-France	40	46	+15,0 %
Centre-Val de Loire	7	8	+14,3 %
Normandie	10	11	+10,0 %
Grand Est	14	14	+0,0 %
Auvergne-Rhône-Alpes	19	16	-15,8 %
Hauts-de-France	18	15	-16,7 %
Bourgogne-Franche-Comté	6	5	-16,7 %
Nouvelle-Aquitaine	13	8	-38,5 %
Bretagne	10	5	-50,0 %
La Réunion	3	0	-100,0 %

Base insuffisante (3 régions non classées, moins de 3 AO en période antérieure) : Corse, Guadeloupe, Martinique.

© 2026 Deepbloo. Tous droits réservés.

05

SECTION 05

Analyse des acheteurs

© 2026 Deepbloo. Tous droits réservés.

DATA CENTERS

Analyse des acheteurs

Top 20 acheteurs par nombre de consultations identifiées.

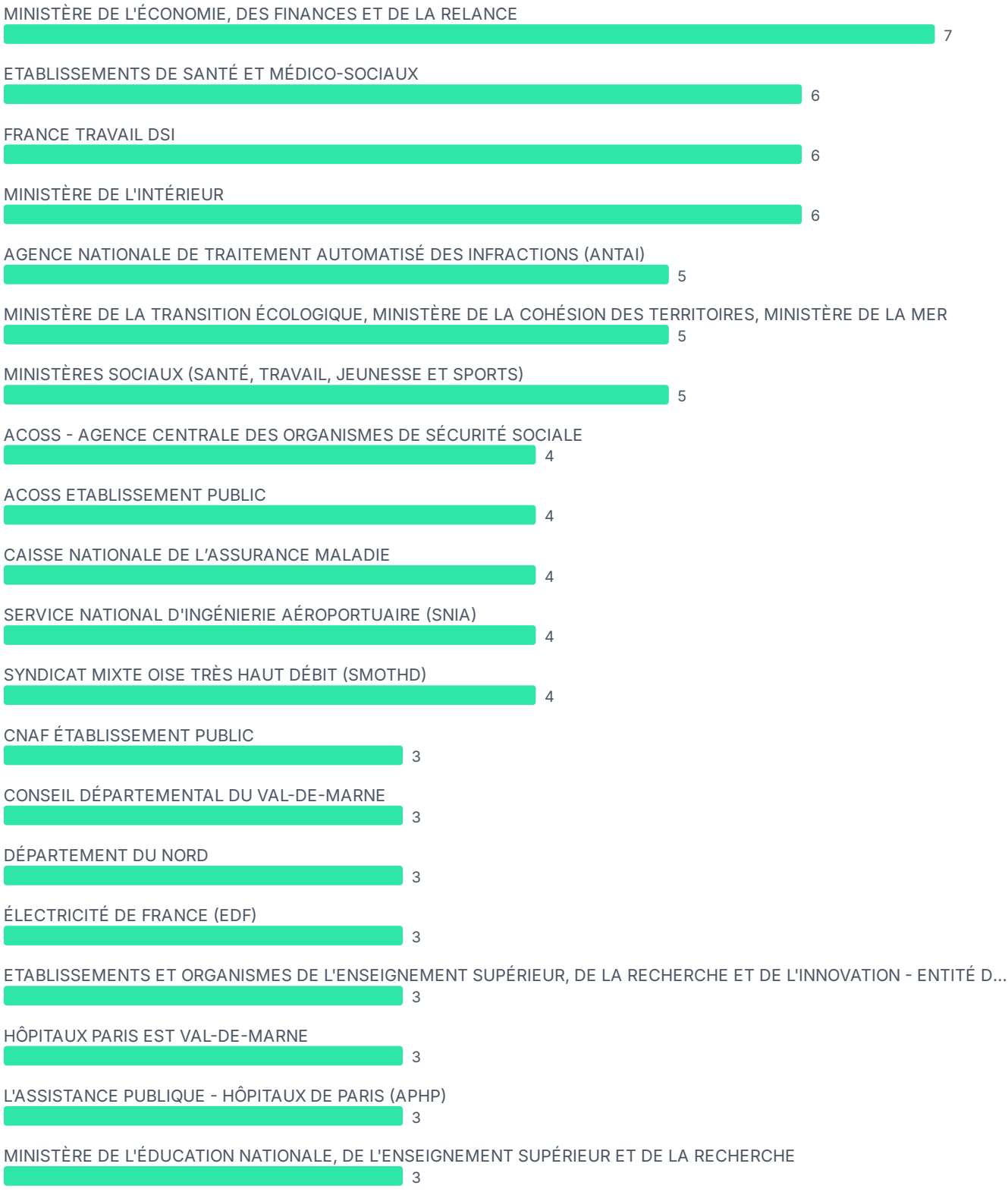

Figure 4 : Principaux acheteurs

Top acheteurs par nombre de consultations

© 2026 Deepbloo. Tous droits réservés.

ACHETEUR	CONSULTATIONS
MINISTÈRE DE L'ÉCONOMIE, DES FINANCES ET DE LA RELANCE	7
ETABLISSEMENTS DE SANTÉ ET MÉDICO-SOCIAUX	6
FRANCE TRAVAIL DSI	6
MINISTÈRE DE L'INTÉRIEUR	6
AGENCE NATIONALE DE TRAITEMENT AUTOMATISÉ DES INFRACTIONS (ANTAI)	5
MINISTÈRE DE LA TRANSITION ÉCOLOGIQUE, MINISTÈRE DE LA COHÉSION DES TERRITOIRES, MINISTÈRE DE LA MER	5
MINISTÈRES SOCIAUX (SANTÉ, TRAVAIL, JEUNESSE ET SPORTS)	5
ACOSS - AGENCE CENTRALE DES ORGANISMES DE SÉCURITÉ SOCIALE	4
ACOSS ETABLISSEMENT PUBLIC	4
CAISSE NATIONALE DE L'ASSURANCE MALADIE	4
SERVICE NATIONAL D'INGÉNIERIE AÉROPORTUAIRE (SNIA)	4
SYNDICAT MIXTE OISE TRÈS HAUT DÉBIT (SMOTHD)	4
CNAF ÉTABLISSEMENT PUBLIC	3
CONSEIL DÉPARTEMENTAL DU VAL-DE-MARNE	3
DÉPARTEMENT DU NORD	3
ÉLECTRICITÉ DE FRANCE (EDF)	3
ETABLISSEMENTS ET ORGANISMES DE L'ENSEIGNEMENT SUPÉRIEUR, DE LA RECHERCHE ET DE L'INNOVATION - ENTITÉ D'ACHAT	3
HÔPITAUX PARIS EST VAL-DE-MARNE	3
L'ASSISTANCE PUBLIQUE - HÔPITAUX DE PARIS (APHP)	3
MINISTÈRE DE L'ÉDUCATION NATIONALE, DE L'ENSEIGNEMENT SUPÉRIEUR ET DE LA RECHERCHE	3

CONCENTRATION (TOP 10)

18,8 %

DES CONSULTATIONS IDENTIFIÉES

Acheteurs récurrents

ACHETEUR	CONSULTATIONS
MINISTÈRE DE L'ÉCONOMIE, DES FINANCES ET DE LA RELANCE	7

© 2026 Deepbloo. Tous droits réservés.

ACHETEUR	CONSULTATIONS
ETABLISSEMENTS DE SANTÉ ET MÉDICO-SOCIAUX	6
FRANCE TRAVAIL DSI	6
MINISTÈRE DE L'INTÉRIEUR	6
AGENCE NATIONALE DE TRAITEMENT AUTOMATISÉ DES INFRACTIONS (ANTAI)	5
MINISTÈRE DE LA TRANSITION ÉCOLOGIQUE, MINISTÈRE DE LA COHÉSION DES TERRITOIRES, MINISTÈRE DE LA MER	5
MINISTÈRES SOCIAUX (SANTÉ, TRAVAIL, JEUNESSE ET SPORTS)	5
ACOSS - AGENCE CENTRALE DES ORGANISMES DE SÉCURITÉ SOCIALE	4
ACOSS ETABLISSEMENT PUBLIC	4
CAISSE NATIONALE DE L'ASSURANCE MALADIE	4
SERVICE NATIONAL D'INGÉNIERIE AÉROPORTUAIRE (SNIA)	4
SYNDICAT MIXTE OISE TRÈS HAUT DÉBIT (SMOTHD)	4
CNAF ÉTABLISSEMENT PUBLIC	3
CONSEIL DÉPARTEMENTAL DU VAL-DE-MARNE	3
DÉPARTEMENT DU NORD	3

Nouveaux acheteurs

Acheteurs actifs sur la période récente, absents de la période précédente

ACHETEUR	CONSULTATIONS (PÉRIODE RÉCENTE)
L'ASSISTANCE PUBLIQUE - HÔPITAUX DE PARIS (APHP)	3
PROVINCE SUD	3
SA3M (SOCIÉTÉ D'AMÉNAGEMENT DE MONTPELLIER MÉDITERRANÉE MÉTROPOLE)	3
CONSEIL DÉPARTEMENTAL DE LARIÈGE 09	2
CENTRE DE GESTION DE LA FONCTION PUBLIQUE TERRITORIALE DE LA CÔTE D'OR	2
FÉDÉRATION AGIRCARRCO	2
MINISTÈRE DE LEUROPE ET DES AFFAIRES ÉTRANGÈRES	2
PORT AUTONOME DE STRASBOURG	2
PÔLE EMPLOI - SIÈGE	2
PÔLE EMPLOI DGA SI	2

© 2026 Deepbloo. Tous droits réservés.

ACHETEUR	CONSULTATIONS (PÉRIODE RÉCENTE)
RÉGION GRAND EST	2
SID IDF	2
SYNDICAT MIXTE HAUTESAÔNE NUMERIQUE	2
AGENCE DE LEAU SEINE NORMANDIE	1
AÉROPORT MONTPELLIER MÉDITERRANÉE	1

Principaux acheteurs par région

Île-de-France

ACHETEUR	CONSULTATIONS
FRANCE TRAVAIL DSI	6
MINISTÈRE DE L'ÉCONOMIE, DES FINANCES ET DE LA RELANCE	5
AGENCE NATIONALE DE TRAITEMENT AUTOMATISÉ DES INFRACTIONS (ANTAI)	4
MINISTÈRE DE LA TRANSITION ÉCOLOGIQUE, MINISTÈRE DE LA COHÉSION DES TERRITOIRES, MINISTÈRE DE LA MER	4
SERVICE NATIONAL D'INGÉNIERIE AÉROPORTUAIRE (SNIA)	4

Bretagne

ACHETEUR	CONSULTATIONS
MINISTÈRES SOCIAUX (SANTÉ, TRAVAIL, JEUNESSE ET SPORTS)	3
ETABLISSEMENTS DE SANTÉ ET MÉDICO-SOCIAUX	2
AGENCE NATIONALE DE TRAITEMENT AUTOMATISÉ DES INFRACTIONS (ANTAI)	1
AGENCE RÉGIONALE DE SANTÉ	1
CENTRE HOSPITALIER BRETAGNE ATLANTIQUE	1

© 2026 Deepbloo. Tous droits réservés.

Corse

ACHETEUR	CONSULTATIONS
MINISTÈRES SOCIAUX (SANTÉ, TRAVAIL, JEUNESSE ET SPORTS)	2
CAISSE NATIONALE DE L'ASSURANCE MALADIE	1

Pays de la Loire

ACHETEUR	CONSULTATIONS
GIE SESAM-VITALE	2
MINISTÈRE DE LA JUSTICE	2
MINISTÈRE DE LEUROPE ET DES AFFAIRES ÉTRANGÈRES	2
MINISTÈRES SOCIAUX (SANTÉ, TRAVAIL, JEUNESSE ET SPORTS)	2
ACOSS ETABLISSEMENT PUBLIC	1

Centre-Val de Loire

ACHETEUR	CONSULTATIONS
MINISTÈRES SOCIAUX (SANTÉ, TRAVAIL, JEUNESSE ET SPORTS)	3
COMMANDEMENT DU SOUTIEN OPÉRATIONNEL DE LA GENDARMERIE NATIONALE (COMSOPGN)	2
CH BLOIS ETABLISSEMENT SUPPORT DU GHT SANTÉ 41	1
COMMUNE DE LUCÉ (28)	1
CONSEIL DÉPARTEMENTAL DU CHER	1

Bourgogne-Franche-Comté

ACHETEUR	CONSULTATIONS
MINISTÈRE DE L'ÉCONOMIE, DES FINANCES ET DE LA RELANCE	2
MINISTÈRES SOCIAUX (SANTÉ, TRAVAIL, JEUNESSE ET SPORTS)	2
SYNDICAT MIXTE HAUTESAÔNE NUMERIQUE	2
MINISTÈRE DE L'ÉDUCATION NATIONALE, DE L'ENSEIGNEMENT SUPÉRIEUR ET DE LA RECHERCHE	1
MINISTÈRE DE LA TRANSITION ÉCOLOGIQUE ET SOLIDAIRE MINISTÈRE DE LA COHÉSION DES TERRITOIRES	1

© 2026 Deepbloo. Tous droits réservés.

Occitanie

ACHETEUR	CONSULTATIONS
MINISTÈRES SOCIAUX (SANTÉ, TRAVAIL, JEUNESSE ET SPORTS)	3
SA3M (SOCIÉTÉ D'AMÉNAGEMENT DE MONTPELLIER MÉDITERRANÉE MÉTROPOLE)	3
ACOSS ETABLISSEMENT PUBLIC	2
CINES CENTRE INFORMATIQUE NATIONAL L'ENSEIGNEMENT SUPÉRIEUR	2
CONSEIL DÉPARTEMENTAL DE LARIÈGE 09	2

Hauts-de-France

ACHETEUR	CONSULTATIONS
SYNDICAT MIXTE OISE TRÈS HAUT DÉBIT (SMOTHD)	4
DÉPARTEMENT DU NORD	3
CENTRE DE GESTION DE LA FONCTION PUBLIQUE TERRITORIALE DE LA CÔTE D'OR	2
COMMUNAUTÉ DE COMMUNES OSARTIS MARQUION	2
IRCEM AGIRC-ARRCO	2

Auvergne-Rhône-Alpes

ACHETEUR	CONSULTATIONS
ACOSS - AGENCE CENTRALE DES ORGANISMES DE SÉCURITÉ SOCIALE	3
ACGSYNERGIES	2
ACOSS ETABLISSEMENT PUBLIC	2
MINISTÈRES SOCIAUX (SANTÉ, TRAVAIL, JEUNESSE ET SPORTS)	2
ACOSS	1

Grand Est

ACHETEUR	CONSULTATIONS
MINISTÈRE DE L'INTÉRIEUR	3
AGENCE NATIONALE DE TRAITEMENT AUTOMATISÉ DES INFRACTIONS (ANTAI)	2
MINISTÈRE DE L'ÉDUCATION NATIONALE, DE L'ENSEIGNEMENT SUPÉRIEUR ET DE LA RECHERCHE	2
MINISTÈRES SOCIAUX (SANTÉ, TRAVAIL, JEUNESSE ET SPORTS)	2
PORT AUTONOME DE STRASBOURG	2

© 2026 Deepbloo. Tous droits réservés.

Nouvelle-Aquitaine

ACHETEUR	CONSULTATIONS
MINISTÈRES SOCIAUX (SANTÉ, TRAVAIL, JEUNESSE ET SPORTS)	3
SID SUDOUEST	3
MAIRIE DE NIORT	2
BORDEAUX-MÉTROPOLE	1
CEA CENTRE DE GRENOBLE	1

Provence-Alpes-Côte d'Azur

ACHETEUR	CONSULTATIONS
MINISTÈRES SOCIAUX (SANTÉ, TRAVAIL, JEUNESSE ET SPORTS)	2
PARIS HABITAT OPH	2
ACOSS ETABLISSEMENT PUBLIC	1
ASNR (AUTORITÉ DE SÛRETÉ NUCLÉAIRE ET DE RADIOPROTECTION)	1
CAF CAISSE D'ALLOCATIONS FAMILIALES	1

Normandie

ACHETEUR	CONSULTATIONS
MINISTÈRES SOCIAUX (SANTÉ, TRAVAIL, JEUNESSE ET SPORTS)	3
CAISSE NATIONALE DE L'ASSURANCE MALADIE	2
UNIVERSITÉ DE ROUEN NORMANDIE	2
ACOSS ETABLISSEMENT PUBLIC	1
AGENCE DE LEAU SEINE NORMANDIE	1

La Réunion

ACHETEUR	CONSULTATIONS
COMMUNE DE PETITE-ÎLE	2
GCS TESIS	1
GROUPEMENT DE COOPÉRATION SANITAIRE TESIS	1

Guadeloupe

ACHETEUR	CONSULTATIONS
SOCIÉTÉ AÉROPORTUAIRE GUADELOUPE PÔLE CARAÏBES	1

© 2026 Deepbloo. Tous droits réservés.

06

SECTION 06

Avis d’attribution

© 2026 Deepbloo. Tous droits réservés.

DATA CENTERS

Avis d’attribution

58 avis d'attribution ont été identifiés sur la période. Le nom du titulaire retenu n'est exploitable que pour une partie d'entre eux (33 avis) ; le classement ci-dessous porte sur ces avis. Aucun acteur ne concentre la commande, signe d'un tissu de prestataires diversifié.



Figure 5 : Principaux attributaires

© 2026 Deepbloo. Tous droits réservés.

Principaux attributaires

ATTRIBUTAIRE	ATTRIBUTIONS
ECONOCOM PRODUCTS & SOLUTIONS SAS	2
EIFFAGE ÉNERGIE SYSTÈMES	2
IPSICOM AXIANS	2
SCC FRANCE	2
ACOTHERM	1
ADF UTILITIES 953 075 488 00031	1
ADISTA	1
APL DATA CENTER	1
ATOS FRANCE	1
BET PLANCHENEAU	1
BTB GENIE ELECTRIQUE SERVICE	1
CAISSE NATIONALE DE L'ASSURANCE MALADIE	1
CAPGEMINI TECHNOLOGY SERVICES	1
CEGELEC AQUITAINE TERTIAIRE	1
CEGELEC DEFENSE SAS	1
COMPUTACENTER FRANCE	1
CONNECT	1
COURANT FAIBLE DISTRIBUTION COFADIS	1
EIFFAGE ENERGIE SYSTEMES – CLÉVIA EST	1
ENSIO SUD	1

© 2026 Deepbloo. Tous droits réservés.

07

SECTION 07

Typologie des prestations

© 2026 Deepbloo. Tous droits réservés.

DATA CENTERS

Typologie des prestations

Les prestations sont analysées selon deux axes complémentaires : une **typologie détaillée** du besoin (ci-dessous), puis la **nature des interventions** (construction, rénovation, maintenance, fourniture d'équipements) issue des données structurées.

Typologie détaillée

Répartition des appels d'offres identifiés par type de prestation.

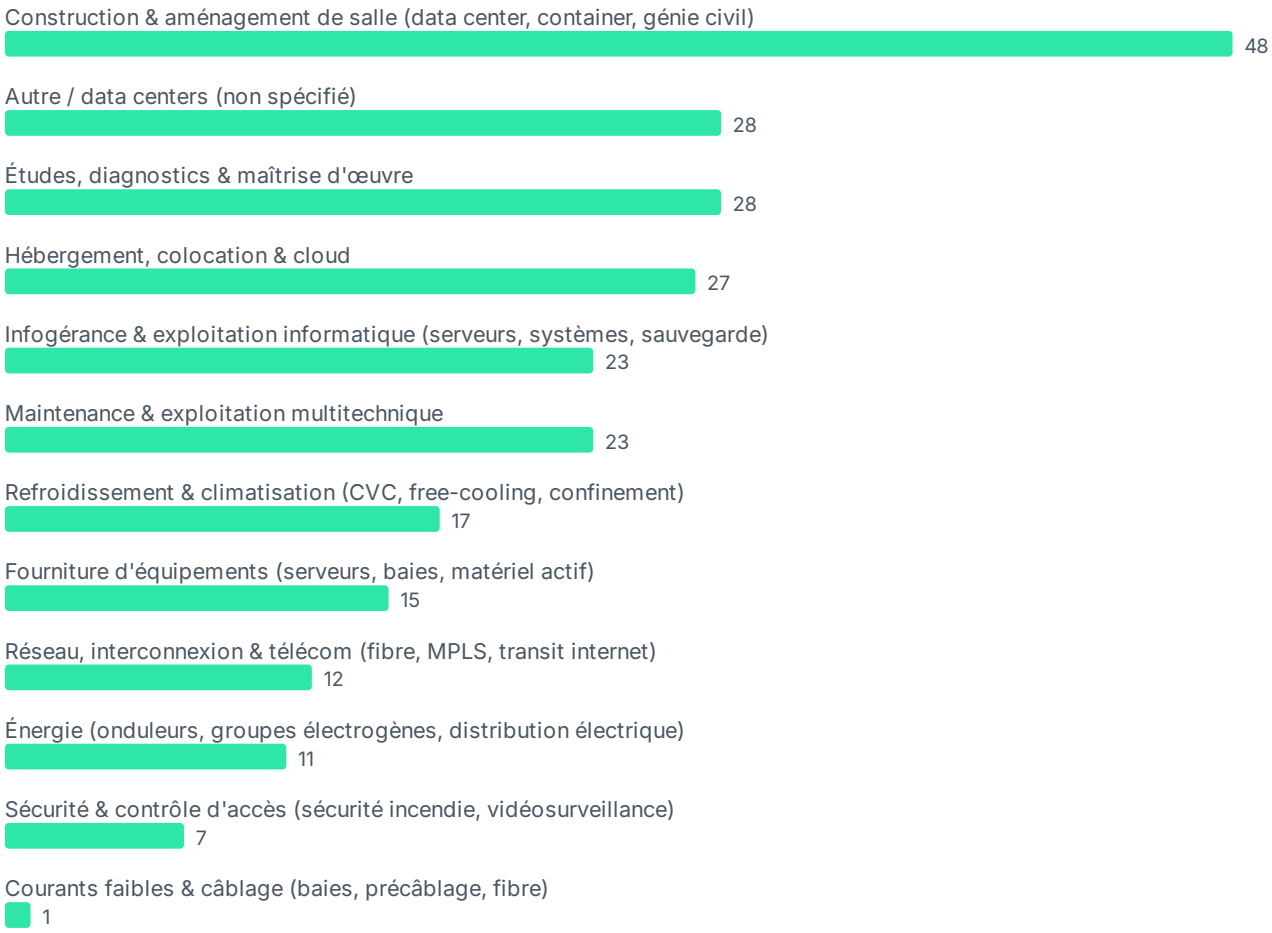

Figure 6 : Répartition par type de prestation

TYPE DE PRESTATION	AO IDENTIFIÉS	PART
Construction & aménagement de salle (data center, container, génie civil)	48	20,0 %
Autre / data centers (non spécifié)	28	11,7 %
Études, diagnostics & maîtrise d'œuvre	28	11,7 %
Hébergement, colocation & cloud	27	11,2 %
Infogérance & exploitation informatique (serveurs, systèmes, sauvegarde)	23	9,6 %
Maintenance & exploitation multitechnique	23	9,6 %

© 2026 Deepbloo. Tous droits réservés.

TYPE DE PRESTATION	AO IDENTIFIÉS	PART
Refroidissement & climatisation (CVC, free-cooling, confinement)	17	7,1 %
Fourniture d'équipements (serveurs, baies, matériel actif)	15	6,2 %
Réseau, interconnexion & télécom (fibre, MPLS, transit internet)	12	5,0 %
Énergie (onduleurs, groupes électrogènes, distribution électrique)	11	4,6 %
Sécurité & contrôle d'accès (sécurité incendie, vidéosurveillance)	7	2,9 %
Courants faibles & câblage (baies, précâblage, fibre)	1	0,4 %

Progression par type de prestation

Nombre d'AO identifiés sur la première moitié de la période (période antérieure) comparé à la seconde moitié (période récente), pour les types de prestation dont le socle est assez large pour dégager une tendance fiable : au moins 3 AO sur la période antérieure. En dessous de ce seuil, un pourcentage d'évolution serait fabriqué sur une base trop étroite ; ces types de prestation restent visibles dans le classement par volume ci-dessus, mais ne sont pas classés ici.

Classement des types de prestation par évolution (base crédible : ≥ 3 AO en période antérieure), période antérieure → période récente

TYPE DE PRESTATION	PÉRIODE ANTÉRIEURE	PÉRIODE RÉCENTE	ÉVOLUTION
Fourniture d'équipements (serveurs, baies, matériel actif)	6	9	+50,0 %
Autre / data centers (non spécifié)	13	15	+15,4 %
Hébergement, colocation & cloud	13	14	+7,7 %
Études, diagnostics & maîtrise d'œuvre	14	14	+0,0 %
Maintenance & exploitation multitechnique	13	10	-23,1 %
Sécurité & contrôle d'accès (sécurité incendie, vidéosurveillance)	4	3	-25,0 %
Construction & aménagement de salle (data center, container, génie civil)	29	19	-34,5 %
Infogérance & exploitation informatique (serveurs, systèmes, sauvegarde)	14	9	-35,7 %
Refroidissement & climatisation (CVC, free-cooling, confinement)	12	5	-58,3 %

Base insuffisante (3 types de prestation non classés, moins de 3 AO en période antérieure) : Réseau, interconnexion & télécom (fibre, MPLS, transit internet), Énergie (onduleurs, groupes électrogènes, distribution électrique), Courants faibles & câblage (baies, précâblage, fibre).

© 2026 Deepbloo. Tous droits réservés.

Nature des interventions

Répartition des appels d'offres par nature d'intervention (construction, rénovation, maintenance, fourniture d'équipements). Un même appel d'offres peut relever de plusieurs natures (par exemple conception et travaux) : **le total dépasse donc 100 %**. La nature provient des données structurées, complétée par une analyse du descriptif lorsqu'elle n'y figure pas.

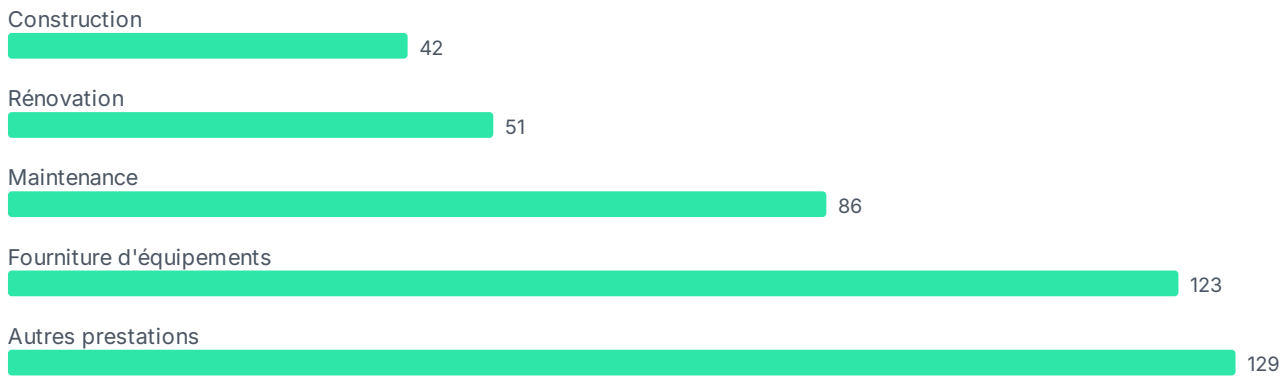

Figure 7 : Répartition par nature d'intervention

NATURE D'INTERVENTION	AO IDENTIFIÉS	PART
Construction	42	17,5 %
Rénovation	51	21,2 %
Maintenance	86	35,8 %
Fourniture d'équipements	123	51,2 %
Autres prestations	129	53,8 %

© 2026 Deepbloo. Tous droits réservés.

08

SECTION 08

Conditions de consultation

© 2026 Deepbloo. Tous droits réservés.

DATA CENTERS

Conditions de consultation

ACCORD-CADRE

14,2 %

DES AO IDENTIFIÉS

Nombre de lots par consultation

En moyenne, **3.0** lots par consultation (hors AO à lot unique).

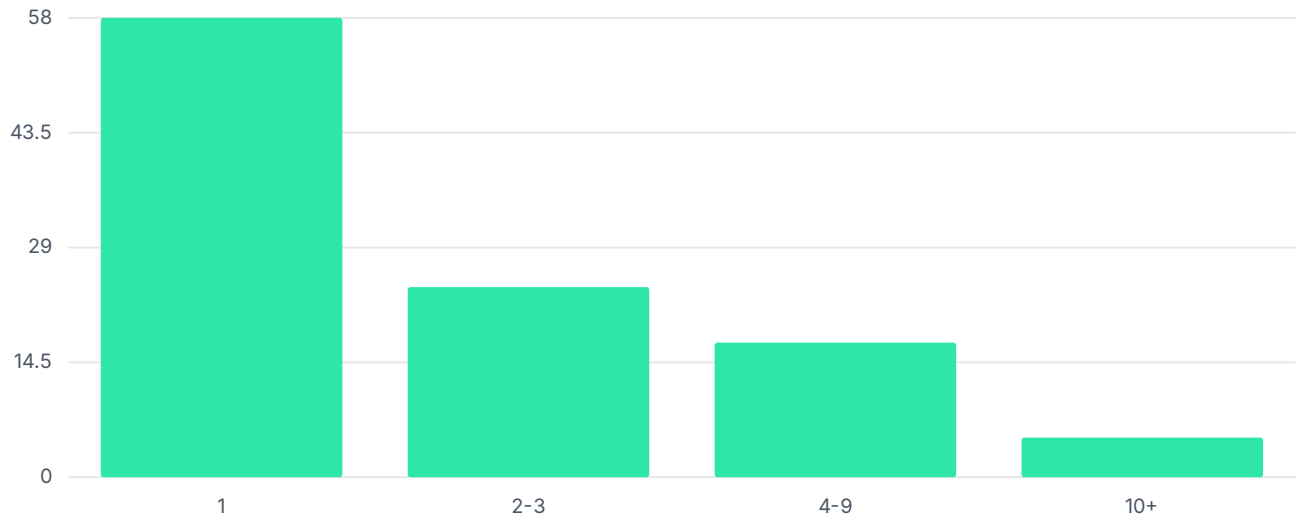

Figure 8 : Nombre de lots par consultation

Types de marché

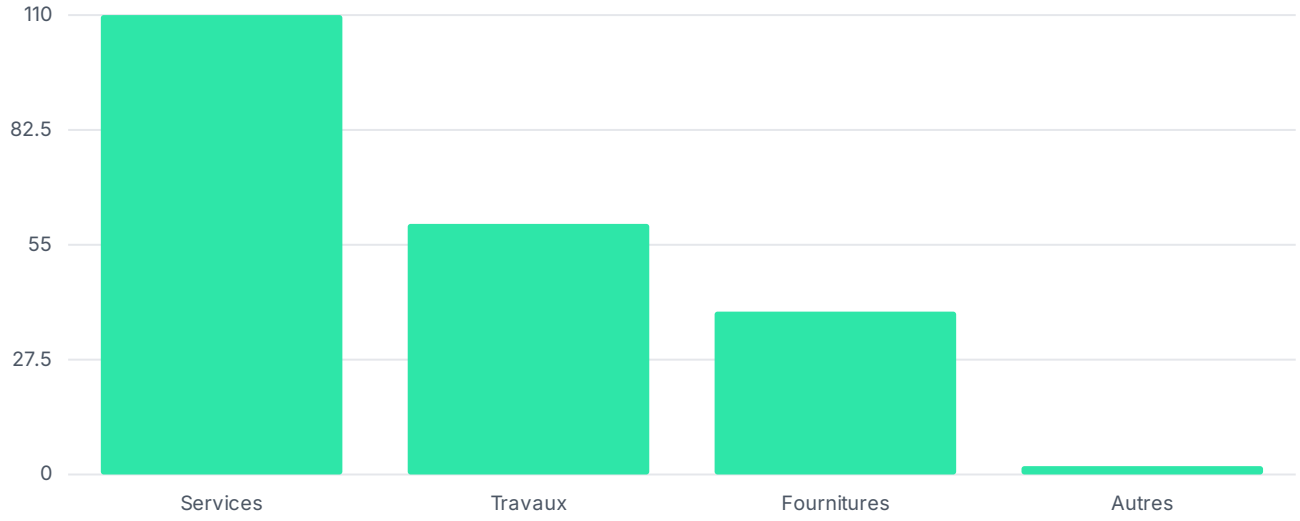

Figure 9 : Répartition par type de marché

© 2026 Deepbloo. Tous droits réservés.

09

SECTION 09

Consultations identifiées uniquement grâce à leur description

© 2026 Deepbloo. Tous droits réservés.

DATA CENTERS

Consultations identifiées uniquement grâce à leur description

LE DIFFÉRENCIATEUR DEEPBLOO

36,7 %

DES OPPORTUNITÉS IDENTIFIÉES, INVISIBLES À UNE RECHERCHE SUR TITRE

36,7 % des opportunités en Data centers identifiées par Deepbloo n'apparaissent que dans la **description** de l'appel d'offres, jamais dans son titre : une recherche limitée au titre ne les aurait jamais trouvées.

Exemples représentatifs

Appels d'offres où le sujet apparaît dans la description, pas dans le titre

INTITULÉ
AMENAGEMENT DE LA NOUVELLE SALLE IT
Acquisition de serveurs X86 et prestations associées
Acquisition de serveurs X86 et prestations associées.
Infogérance appli carte Vitale.
Fourniture, installation, support, formation et maintenance d'un système d'information pour la Technopole de Mayotte

© 2026 Deepbloo. Tous droits réservés.

10

SECTION 10

Enseignements commerciaux

© 2026 Deepbloo. Tous droits réservés.

DATA CENTERS

Enseignements commerciaux

> Les pistes ci-dessous sont des **observations dérivées** de l'analyse des sections précédentes : elles n'ont pas valeur de garantie commerciale et méritent d'être confrontées au terrain.

Territoires en croissance

- Provence-Alpes-Côte d'Azur (+44,4 % vs période précédente)
- Pays de la Loire (+28,6 % vs période précédente)
- Occitanie (+22,2 % vs période précédente)
- Île-de-France (+15,0 % vs période précédente)
- Centre-Val de Loire (+14,3 % vs période précédente)

Segments en croissance

- Fourniture d'équipements (serveurs, baies, matériel actif) (+50,0 % vs période précédente)
- Hébergement, colocation & cloud (+7,7 % vs période précédente)

Acheteurs récurrents à suivre

- MINISTÈRE DE L'ÉCONOMIE, DES FINANCES ET DE LA RELANCE (7 consultations)
- ETABLISSEMENTS DE SANTÉ ET MÉDICO-SOCIAUX (6 consultations)
- FRANCE TRAVAIL DSI (6 consultations)
- MINISTÈRE DE L'INTÉRIEUR (6 consultations)
- AGENCE NATIONALE DE TRAITEMENT AUTOMATISÉ DES INFRACTIONS (ANTAI) (5 consultations)

Périodes de forte activité

- février 2026 (29 AO)
- octobre 2025 (27 AO)
- décembre 2025 (27 AO)

© 2026 Deepbloo. Tous droits réservés.

ÉDITORIAL

Conclusion

Sur les douze mois étudiés, la commande publique consacrée aux data centers se maintient à un niveau stable : 118 consultations sur le second semestre observé contre 122 sur le premier, soit une quasi-stabilité (moins 3,3 pour cent). L'Île-de-France demeure de loin le premier territoire avec 86 consultations en progression de 15 pour cent, suivie d'une Occitanie en forte hausse (40 consultations, plus 22,2 pour cent), tandis que l'Auvergne-Rhône-Alpes (35) et les Hauts-de-France (33) refluent. La demande se répartit équitablement entre travaux et services : la construction et l'aménagement de salles arrive en tête (48 consultations, 20 pour cent), devant les études et la maîtrise d'œuvre (28), l'hébergement, la colocation et le cloud (27), l'infogérance et l'exploitation informatique (23) et la maintenance multitechnique (23), le refroidissement et la fourniture d'équipements complétant l'ensemble. Cette double nature, bâtir les infrastructures et exploiter les services, est la marque du marché public des data centers. La demande est atomisée : aucun acheteur ne se détache, les plus actifs (ministère de l'Économie, établissements de santé, France Travail, ministère de l'Intérieur) plafonnant à six ou sept consultations, et les dix premiers ne pesant que 18,8 pour cent du total. Fait notable pour la lecture du marché : 88 consultations, soit plus d'un tiers, ne sont repérables que par leur description et non par leur titre, ce qui souligne l'intérêt d'une veille approfondie. Les acheteurs publics recherchent des interlocuteurs capables de couvrir l'ensemble du cycle de vie d'un data center, de la conception à l'exploitation.

© 2026 Deepbloo. Tous droits réservés.

SECTION 11

Annexes

© 2026 Deepbloo. Tous droits réservés.

DATA CENTERS

Annexes

Annexe méthodologique

Détail des termes recherchés, des règles de sélection et des niveaux d'identification utilisés pour construire ce rapport.

Deux niveaux d’identification

Objet principal : le sujet est l'objet même de la consultation, annoncé dans son titre. **Identifié via la description** : le sujet n'apparaît que dans la description de la consultation, jamais dans son titre. Voir la section « Consultations identifiées uniquement grâce à leur description » pour l'analyse dédiée.

Termes recherchés

Termes principaux

Un seul de ces termes dans le titre ou la description suffit à retenir un marché.

data center, datacenter, datacentre, centre de données, centre informatique, salle informatique, salle serveur, salle serveurs, salle de serveurs.

Règle d’exclusion

Un terme retenu ne suffit pas si l'expression complète relève d'un autre domaine : les consultations comportant l'une des expressions suivantes sont écartées : nettoyage des salles informatiques, nettoyage spécialisé datacenter, désamiantage, tendances mondiales des centres de données.

Sources

Données consolidées à partir de **29** sources distinctes couvertes par Deepbloo, parmi lesquelles : ANR, APProch, APProch (DAE), Achat Public, Alsace Marchés Publics...

© 2026 Deepbloo. Tous droits réservés.