Deepbloo

PANORAMA DEEPBLOO

Feux de forêt et défense incendie : comment la commande publique française se prépare au risque climatique

France · juillet 2025 à juin 2026

Généré le 2026-09-11

Le panorama de référence des appels d'offres publics de prévention et de lutte contre les feux de forêt, par Deepbloo.

© 2026 Deepbloo. Tous droits réservés.

À PROPOS Qu’est-ce que Deepbloo ?

Deepbloo est une plateforme de veille des marchés publics qui identifie et analyse les appels d'offres et les signaux de marché en France et dans plus de 190 pays. Alimentée par l'intelligence artificielle, elle détecte les opportunités en amont et extrait automatiquement plus de 50 critères de chaque consultation (périmètre, contacts, décideurs, lots, échéances, spécifications techniques).

Recherche précise

Elasticsearch : mots-clés, secteurs, géographies, acheteurs, budgets et échéances combinés.

Qualification accélérée

L'IA extrait les critères clés ; les équipes qualifient une opportunité en minutes plutôt qu'en heures.

Détection anticipée

Signaux faibles : délibérations, permis de construire, avis environnementaux, des mois avant l'appel d'offres formel.

Meilleures décisions

Rapports de synthèse : résumés, risques et checklists.

FRANCE
600 000+
APPELS D'OFFRES

FRANCE
180 000+
AVIS D'ATTRIBUTION

FRANCE
200 000+
PROJETS PRIVÉS

FRANCE
1 500 000+
DÉLIBÉRATIONS

INTERNATIONAL
4 000 000+
APPELS D'OFFRES DANS 190+ PAYS

INTERNATIONAL
5 000+
SOURCES

> Deepbloo agrège et analyse les appels d'offres publics issus d'un large ensemble de sources françaises et internationales.

© 2026 Deepbloo. Tous droits réservés.

ÉDITORIAL

Introduction

Les étés récents ont rappelé que le feu de forêt n'est plus un risque du seul pourtour méditerranéen : la sécheresse, la chaleur et la fermeture des massifs l'ont étendu à la façade atlantique, au Centre et jusqu'aux territoires ultramarins. Ce panorama examine comment la commande publique française se prépare concrètement à ce risque climatique, à partir des consultations publiées entre juillet 2025 et juin 2026. Il retient les marchés dédiés à la prévention et à la lutte contre les feux de forêt, en espace naturel et périurbain : débroussaillement, pistes et coupures de combustible de défense des forêts contre l'incendie (DFCI), réserves d'eau, détection et surveillance, équipements et véhicules des services d'incendie et de secours. Il laisse volontairement de côté la sécurité incendie des bâtiments (systèmes de sécurité incendie, désenfumage, extincteurs, alarmes intérieures), qui relève d'un autre marché, afin de concentrer la lecture sur le risque de feu en milieu ouvert. Chaque notice a été examinée et classée une à une. Sur la période, 476 consultations ont été retenues, dont 209 affichent la défense contre l'incendie comme objet même du marché et 267, soit une majorité, ne se révèlent qu'à la lecture de leur description, à l'intérieur de marchés d'aménagement ou de travaux plus larges. À ces consultations s'ajoutent 134 avis d'attribution. Le signal est net : l'activité progresse, avec 264 consultations sur les six derniers mois contre 212 sur les six mois précédents, soit une hausse de 24,5 pour cent.

© 2026 Deepbloo. Tous droits réservés.

01

SECTION 01

Synthèse exécutive

© 2026 Deepbloo. Tous droits réservés.

DÉFENSE INCENDIE ET FEUX DE FORÊT

Synthèse exécutive

AO IDENTIFIÉS
476
JUILLET 2025 À JUIN 2026

OBJET PRINCIPAL (TITRE)
209
ANNONCÉ DANS LE TITRE

IDENTIFIÉES VIA LA DESCRIPTION SEULE
267
ABSENTES DU TITRE

ÉVOLUTION RÉCENTE
24,5 %
vs période précédente

PART INVISIBLE À UNE RECHERCHE SUR TITRE
56,1 %
NON DÉTECTÉ PAR UNE RECHERCHE SUR TITRE

Principaux enseignements

- Deepbloo a identifié **476** appels d'offres en Défense incendie et feux de forêt sur juillet 2025 à juin 2026, dont **209** où le sujet est l'**objet principal** de la consultation et **267 identifiées uniquement grâce à leur description**, noyées dans un marché plus large.
- L'activité progresse de **24,5 %** sur la période récente par rapport à la période précédente (264 AO contre 212), voir « Dynamique du marché ».
- **DFCI DES LANDES** est l'acheteur le plus actif du secteur, avec **25** consultations sur la période, voir « Analyse des acheteurs » pour le classement complet.
- Zones les plus actives : **Provence-Alpes-Côte d'Azur** (95 AO), **Nouvelle-Aquitaine** (82 AO), voir « Répartition géographique ».
- Le type de prestation le plus fréquent est **Réserves d'eau (citernes, points d'eau, poteaux/bâches incendie)** (26,5 % des AO analysés), voir « Typologie des prestations ».
- **56,1 %** des AO où le sujet apparaît sont **identifiées uniquement grâce à leur description**, invisibles à une simple recherche par mot-clé sur le titre. Voir « Consultations identifiées uniquement grâce à leur description ».

© 2026 Deepbloo. Tous droits réservés.

02

SECTION 02

Méthodologie

© 2026 Deepbloo. Tous droits réservés.

DÉFENSE INCENDIE ET FEUX DE FORÊT

Méthodologie

Ce Panorama s'appuie sur les appels d'offres publics collectés par Deepbloo sur la période juillet 2025 à juin 2026. Périmètre géographique : France.

Les appels d'offres sont repérés à partir des termes de la défense des forêts contre l'incendie et des feux de forêt (DFCI, débroussaillement, coupure de combustible, citerne, camion-citerne, bombardier d'eau, massif forestier) présents dans leur titre ou leur description. Chaque consultation est ensuite examinée une à une afin de ne conserver que les marchés véritablement dédiés à la prévention et à la lutte contre les feux de forêt, et d'écarter la sécurité incendie des bâtiments ainsi que les correspondances fortuites.

On distingue les marchés dont la lutte contre les feux de forêt est l'objet même de la consultation, annoncé dès le titre, de ceux qui ne sont identifiables que par leur description.

Les données proviennent d'un large ensemble de sources françaises et internationales.

> Le détail des termes recherchés et des règles de sélection figure en annexe méthodologique.

© 2026 Deepbloo. Tous droits réservés.

03

SECTION 03

Dynamique du marché

© 2026 Deepbloo. Tous droits réservés.

DÉFENSE INCENDIE ET FEUX DE FORÊT

Dynamique du marché

Volume d'appels d'offres identifiés par mois, ventilé par catégorie : **Objet principal** et **Identifiées via la description**.

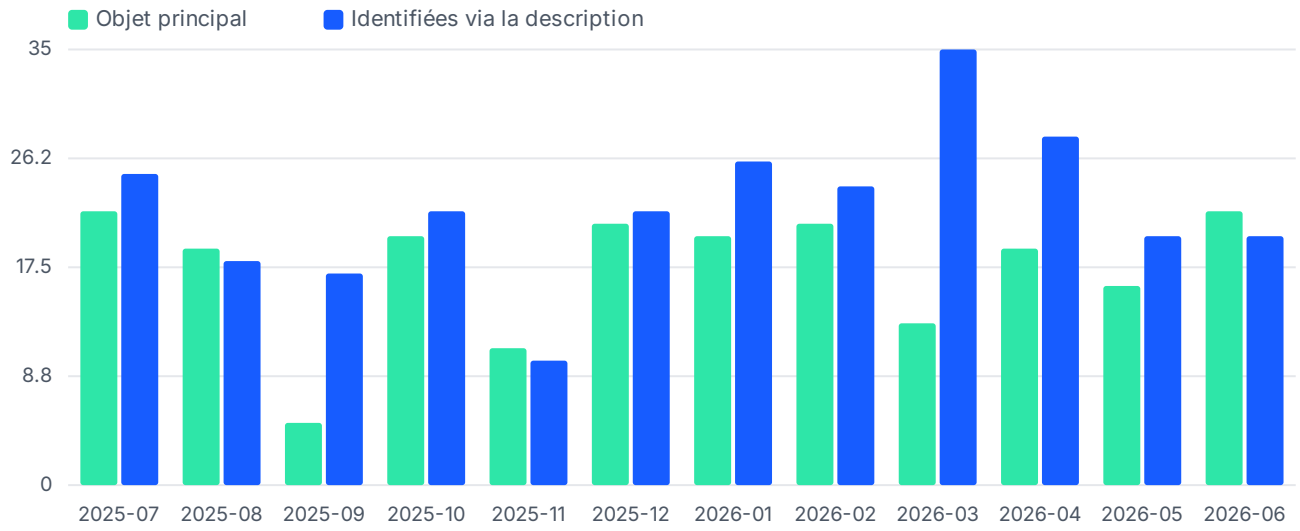

Figure 1 : Nombre d'appels d'offres par mois

Comparatif période récente / période précédente

PÉRIODE PRÉCÉDENTE	PÉRIODE RÉCENTE	ÉVOLUTION
212	264	24,5 % hausse

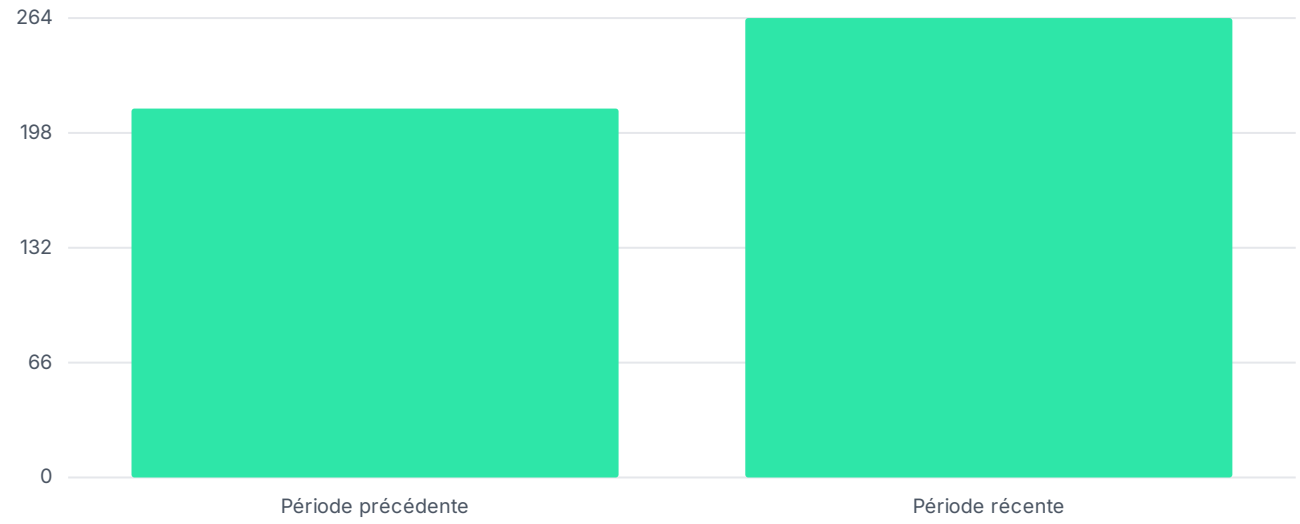

Figure 2 : Comparaison entre les deux semestres

Pic d'activité en mars 2026 (48 AO).

© 2026 Deepbloo. Tous droits réservés.

04

SECTION 04

Répartition géographique

© 2026 Deepbloo. Tous droits réservés.

DÉFENSE INCENDIE ET FEUX DE FORÊT

Répartition géographique

DÉLAI MÉDIAN ENTRE LA PUBLICATION ET LA DATE LIMITE DE RÉPONSE

31 j

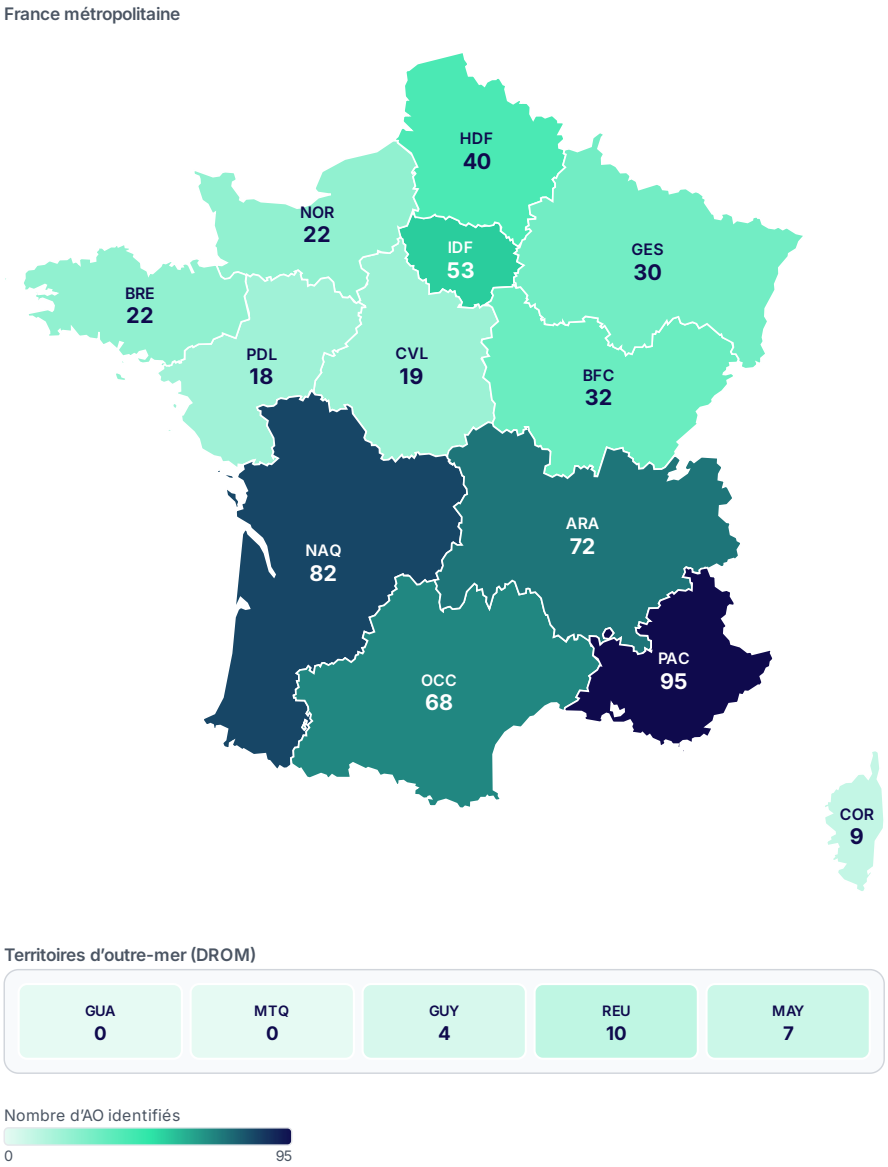

Figure 3 : Répartition des appels d'offres par région

Classement des régions par nombre d'AO identifiés

RÉGION	AO IDENTIFIÉS	DÉLAI MÉDIAN PUB. → DATE LIMITE (J)
Provence-Alpes-Côte d'Azur	95	32
Nouvelle-Aquitaine	82	27
Auvergne-Rhône-Alpes	72	32
Occitanie	68	29

© 2026 Deepbloo. Tous droits réservés.

RÉGION	AO IDENTIFIÉS	DÉLAI MÉDIAN PUB. → DATE LIMITE (J)
Île-de-France	53	34
Hauts-de-France	40	32
Bourgogne-Franche-Comté	32	32
Grand Est	30	36
Bretagne	22	37
Normandie	22	32
Centre-Val de Loire	19	28
Pays de la Loire	18	31
La Réunion	10	30
Corse	9	32
Mayotte	7	29
Guyane	4	35

Principaux départements

Top départements par nombre d'AO identifiés

DÉPARTEMENT	AO IDENTIFIÉS
13-Bouches-du-Rhône	46
83-Var	37
40-Landes	34
33-Gironde	28
30-Gard	22
66-Pyrénées-Orientales	21
82-Tarn-et-Garonne	19
07-Ardèche	18
75-Paris	18
04-Alpes-de-Haute-Provence	17

© 2026 Deepbloo. Tous droits réservés.

Progression par région

Nombre d'AO identifiés sur la première moitié de la période (période antérieure) comparé à la seconde moitié (période récente), pour les régions dont le socle est assez large pour dégager une tendance fiable : au moins 3 AO sur la période antérieure. En dessous de ce seuil, un pourcentage d'évolution serait fabriqué sur une base trop étroite (une région passant de 1 à 5 AO afficherait un « +400 % » trompeur) ; ces régions restent visibles dans le classement par volume ci-dessus, mais ne sont pas classées ici.

Région en plus forte progression : **Nouvelle-Aquitaine** (+92,9 %). Région en plus fort recul : **Pays de la Loire** (-50,0 %).

Classement des régions par évolution (base crédible : ≥ 3 AO en période antérieure), période antérieure → période récente

RÉGION	PÉRIODE ANTÉRIEURE	PÉRIODE RÉCENTE	ÉVOLUTION
Nouvelle-Aquitaine	28	54	+92,9 %
Provence-Alpes-Côte d'Azur	38	57	+50,0 %
La Réunion	4	6	+50,0 %
Occitanie	29	39	+34,5 %
Auvergne-Rhône-Alpes	32	40	+25,0 %
Hauts-de-France	18	22	+22,2 %
Centre-Val de Loire	9	10	+11,1 %
Normandie	11	11	+0,0 %
Île-de-France	28	25	-10,7 %
Bourgogne-Franche-Comté	17	15	-11,8 %
Grand Est	17	13	-23,5 %
Bretagne	13	9	-30,8 %
Pays de la Loire	12	6	-50,0 %

Base insuffisante (3 régions non classées, moins de 3 AO en période antérieure) : Corse, Mayotte, Guyane.

© 2026 Deepbloo. Tous droits réservés.

05

SECTION 05

Analyse des acheteurs

© 2026 Deepbloo. Tous droits réservés.

DÉFENSE INCENDIE ET FEUX DE FORÊT

Analyse des acheteurs

Top 20 acheteurs par nombre de consultations identifiées.

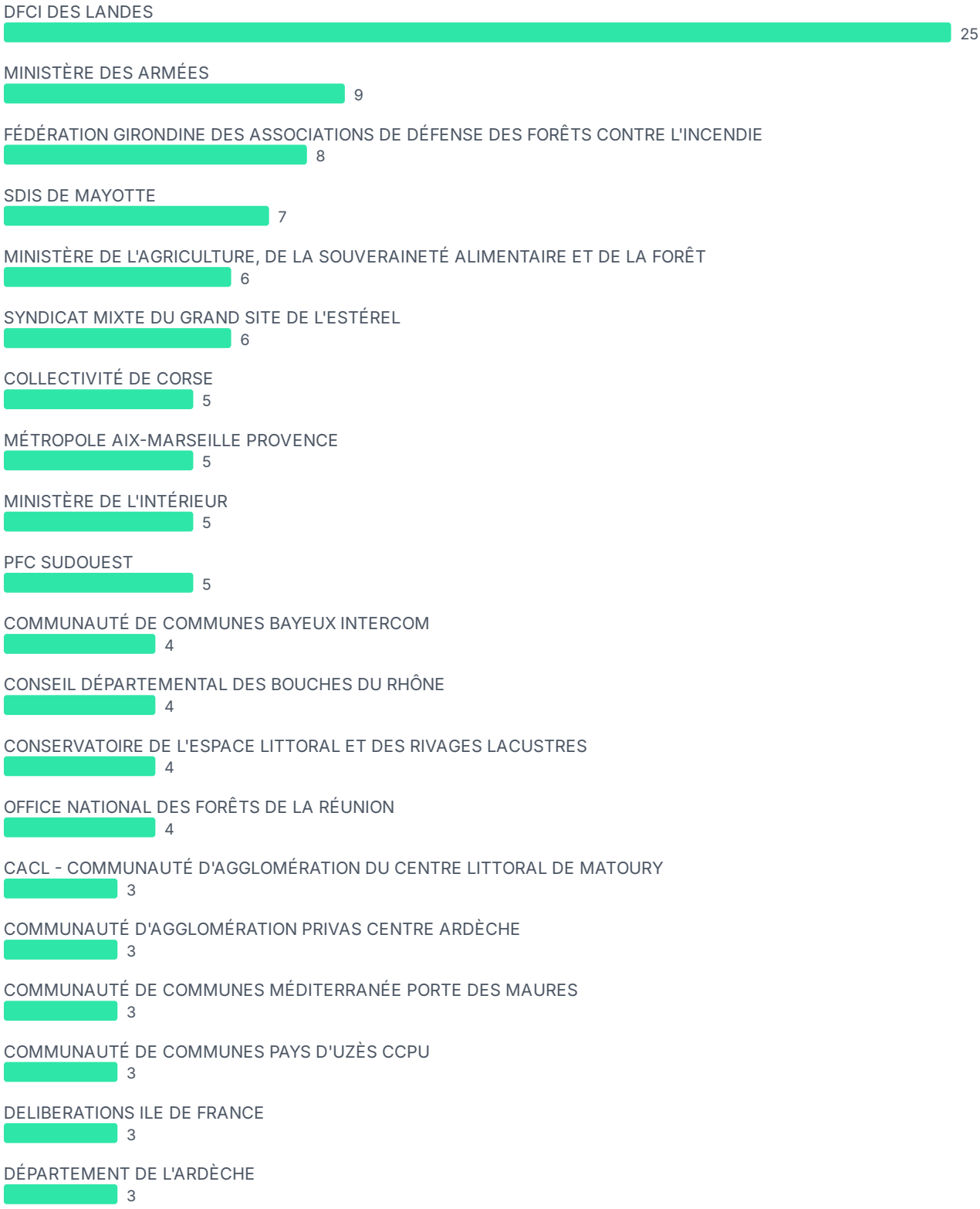

Figure 4 : Principaux acheteurs

Top acheteurs par nombre de consultations

© 2026 Deepbloo. Tous droits réservés.

ACHETEUR	CONSULTATIONS
DFCI DES LANDES	25
MINISTÈRE DES ARMÉES	9
FÉDÉRATION GIRONDINE DES ASSOCIATIONS DE DÉFENSE DES FORÊTS CONTRE L'INCENDIE	8
SDIS DE MAYOTTE	7
MINISTÈRE DE L'AGRICULTURE, DE LA SOUVERAINETÉ ALIMENTAIRE ET DE LA FORÊT	6
SYNDICAT MIXTE DU GRAND SITE DE L'ESTÉREL	6
COLLECTIVITÉ DE CORSE	5
MÉTROPOLE AIX-MARSEILLE PROVENCE	5
MINISTÈRE DE L'INTÉRIEUR	5
PFC SUDOUEST	5
COMMUNAUTÉ DE COMMUNES BAYEUX INTERCOM	4
CONSEIL DÉPARTEMENTAL DES BOUCHES DU RHÔNE	4
CONSERVATOIRE DE L'ESPACE LITTORAL ET DES RIVAGES LACUSTRES	4
OFFICE NATIONAL DES FORÊTS DE LA RÉUNION	4
CACL - COMMUNAUTÉ D'AGGLOMÉRATION DU CENTRE LITTORAL DE MATOURY	3
COMMUNAUTÉ D'AGGLOMÉRATION PRIVAS CENTRE ARDÈCHE	3
COMMUNAUTÉ DE COMMUNES MÉDITERRANÉE PORTE DES MAURES	3
COMMUNAUTÉ DE COMMUNES PAYS D'UZÈS CCPU	3
DELIBERATIONS ILE DE FRANCE	3
DÉPARTEMENT DE L'ARDÈCHE	3

CONCENTRATION (TOP 10)

15,3 %

DES CONSULTATIONS IDENTIFIÉES

Acheteurs récurrents

ACHETEUR	CONSULTATIONS
DFCI DES LANDES	25
MINISTÈRE DES ARMÉES	9
FÉDÉRATION GIRONDINE DES ASSOCIATIONS DE DÉFENSE DES FORÊTS CONTRE L'INCENDIE	8

© 2026 Deepbloo. Tous droits réservés.

ACHETEUR	CONSULTATIONS
SDIS DE MAYOTTE	7
MINISTÈRE DE L'AGRICULTURE, DE LA SOUVERAINETÉ ALIMENTAIRE ET DE LA FORÊT	6
SYNDICAT MIXTE DU GRAND SITE DE L'ESTÉREL	6
COLLECTIVITÉ DE CORSE	5
MÉTROPOLE AIX-MARSEILLE PROVENCE	5
MINISTÈRE DE L'INTÉRIEUR	5
PFC SUDOUEST	5
COMMUNAUTÉ DE COMMUNES BAYEUX INTERCOM	4
CONSEIL DÉPARTEMENTAL DES BOUCHES DU RHÔNE	4
CONSERVATOIRE DE L'ESPACE LITTORAL ET DES RIVAGES LACUSTRES	4
OFFICE NATIONAL DES FORÊTS DE LA RÉUNION	4
CACL - COMMUNAUTÉ D'AGGLOMÉRATION DU CENTRE LITTORAL DE MATOURY	3

Nouveaux acheteurs

Acheteurs actifs sur la période récente, absents de la période précédente

ACHETEUR	CONSULTATIONS (PÉRIODE RÉCENTE)
PFC SUDOUEST	5
CACL - COMMUNAUTÉ D'AGGLOMÉRATION DU CENTRE LITTORAL DE MATOURY	3
COMMUNAUTÉ DE COMMUNES PAYS D'UZÈS CCPU	3
LE PLESSIS BELLEVILLE	3
ONF AGENCE MONTAGNES D'AUVERGNE	3
OFFICE NATIONAL DES FORÊTS AGENCE LANDES NORD AQUITAINE	3
SDIS DES ALPES-MARITIMES	3
APRR	2
ARCADE VYV PROMOTION SUD EST	2
AÉROPORTS DE LA CÔTE D'AZUR	2
COMMUNE DE BOISSIA	2
COMMUNE DE SAINT-MARTIN-LES-EAUX	2
COMMUNAUTÉ D'AGGLOMÉRATION ACCM	2
COMMUNAUTÉ D'AGGLOMÉRATION DE NEVERS	2

© 2026 Deepbloo. Tous droits réservés.

ACHETEUR	CONSULTATIONS (PÉRIODE RÉCENTE)
COMMUNAUTÉ D'AGGLOMÉRATION DU PAYS DE SAINT-OMER CAPSO	2

Principaux acheteurs par région

Île-de-France

ACHETEUR	CONSULTATIONS
MINISTÈRE DES ARMÉES	4
DELIBERATIONS ILE DE FRANCE	3
ÎLE DE FRANCE MOBILITÉS	3
PARIS LA DÉFENSE	3
DRIEAT ÎLE-DE-FRANCE	2

Bourgogne-Franche-Comté

ACHETEUR	CONSULTATIONS
MINISTÈRE DES ARMÉES	3
APRR	2
COMMUNAUTÉ D'AGGLOMÉRATION DE NEVERS	2
COMMUNAUTÉ URBAINE LE CREUSOT-MONTCEAU CUCM	2
COMMUNE DE BOISSIA	2

Provence-Alpes-Côte d'Azur

ACHETEUR	CONSULTATIONS
SYNDICAT MIXTE DU GRAND SITE DE L'ESTÉREL	6
MÉTROPOLE AIX-MARSEILLE PROVENCE	5
CONSEIL DÉPARTEMENTAL DES BOUCHES DU RHÔNE	4
COMMUNAUTÉ DE COMMUNES MÉDITERRANÉE PORTE DES MAURES	3
SDIS 13	3

Nouvelle-Aquitaine

ACHETEUR	CONSULTATIONS
DFCI DES LANDES	25
FÉDÉRATION GIRONDINE DES ASSOCIATIONS DE DÉFENSE DES FORÊTS CONTRE L'INCENDIE	8
PFC SUDOUEST	5
CONSERVATOIRE DE L'ESPACE LITTORAL ET DES RIVAGES LACUSTRES	3
COMMUNE D'ACCOUS	2

© 2026 Deepbloo. Tous droits réservés.

Grand Est

ACHETEUR	CONSULTATIONS
DÉPARTEMENT DE LA MARNE	2
MINISTÈRE DE LA CULTURE/BQC	2
MINISTÈRE DE L'INTÉRIEUR	2
MINISTÈRE DES ARMÉES	2
RTE RÉSEAU DE TRANSPORT D'ELECTRICITÉ RTE RÉSEAU DE TRANSPORT D'ELECTRICITÉ	2

Bretagne

ACHETEUR	CONSULTATIONS
SYNDICAT MIXTE DU SUD EST DU MORBIHAN	3
MINISTÈRE DE LA CULTURE/BQC	2
MINISTÈRE DES ARMÉES	2
SERVICE D'INFRASTRUCTURE DE LA DÉFENSE NORD-OUEST	2
TRAJECTOIRES	2

Pays de la Loire

ACHETEUR	CONSULTATIONS
COMMUNAUTÉ DE COMMUNES VIE ET BOULOGNE	2
MINISTÈRE DE LA CULTURE/BQC	2
MINISTÈRE DES ARMÉES	2
3RDANJOU	1
CENTRE HOSPITALIER DU MANS	1

Occitanie

ACHETEUR	CONSULTATIONS
COMMUNAUTÉ DE COMMUNES PAYS D'UZÈS CCPU	3
MINISTÈRE DE L'INTÉRIEUR	3
SDIS DE L'AUDE	3
COMMUNAUTÉ DE COMMUNES DU PAYS VIGANAIS	2
MINISTÈRE DE LA CULTURE/BQC	2

© 2026 Deepbloo. Tous droits réservés.

Guyane

ACHETEUR	CONSULTATIONS
CACL - COMMUNAUTÉ D'AGGLOMÉRATION DU CENTRE LITTORAL DE MATOURY	3
DID CAYENNE	1

La Réunion

ACHETEUR	CONSULTATIONS
OFFICE NATIONAL DES FORÊTS DE LA RÉUNION	4
MINISTÈRE DE L'AGRICULTURE, DE LA SOUVERAINETÉ ALIMENTAIRE ET DE LA FORÊT	3
CONSERVATOIRE DE L'ESPACE LITTORAL ET DES RIVAGES LACUSTRES	1
MINISTÈRE DE L'ÉCONOMIE DES FINANCES ET DE LA SOUVERAINETÉ INDUSTRIELLE ÉNERGÉTIQUE ET NUMÉRIQUE	1
MINISTÈRE DE LA JUSTICE	1

Hauts-de-France

ACHETEUR	CONSULTATIONS
LE PLESSIS BELLEVILLE	3
SCSNE - SOCIÉTÉ DU CANAL SEINE NORD EUROPE	3
COMMUNAUTÉ D'AGGLOMÉRATION DU PAYS DE SAINT-OMER CAPSO	2
COMMUNE DE L'AIGLE	2
MINISTÈRE DE LA CULTURE/BQC	2

Centre-Val de Loire

ACHETEUR	CONSULTATIONS
DIRECTION DES APPROVISIONNEMENTS EN PRODUIT DE SANTÉ DES ARMÉES (DAPSA)	2
MINISTÈRE DE LA CULTURE/BQC	2
MINISTÈRE DES ARMÉES	2
ONF AGENCE MONTAGNES D'AUVERGNE	2
COMMUNAUTÉ DE COMMUNES DU PAYS D'ISSOUDUN (CCPI)	1

© 2026 Deepbloo. Tous droits réservés.

Normandie

ACHETEUR	CONSULTATIONS
COMMUNAUTÉ DE COMMUNES BAYEUX INTERCOM	4
COMMUNE DE L'AIGLE	2
MINISTÈRE DE L'INTÉRIEUR	2
MINISTÈRE DE LA CULTURE/BQC	2
MINISTÈRE DES ARMÉES	2

Auvergne-Rhône-Alpes

ACHETEUR	CONSULTATIONS
MINISTÈRE DES ARMÉES	5
DÉPARTEMENT DE L'ARDÈCHE	3
GRENOBLE ALPES MÉTROPOLE	3
MÉTROPOLE AIX-MARSEILLE PROVENCE	3
SAINT-ÉTIENNE MÉTROPOLE	3

Corse

ACHETEUR	CONSULTATIONS
COLLECTIVITÉ DE CORSE	3
SERVICE D'INCENDIE ET DE SECOURS DE LA CORSE-DU-SUD	2
ACQUA PUBLICA	1
COMMUNAUTÉ DE COMMUNES CALVI BALAGNE	1
SDIS 33 GIRONDE	1

Mayotte

ACHETEUR	CONSULTATIONS
SDIS DE MAYOTTE	7

© 2026 Deepbloo. Tous droits réservés.

06

SECTION 06

Avis d’attribution

© 2026 Deepbloo. Tous droits réservés.

DÉFENSE INCENDIE ET FEUX DE FORÊT

Avis d'attribution

134 avis d'attribution ont été identifiés sur la période. Le nom du titulaire retenu n'est exploitable que pour une partie d'entre eux (82 avis) ; le classement ci-dessous porte sur ces avis. Aucun acteur ne concentre la commande, signe d'un tissu de prestataires diversifié.

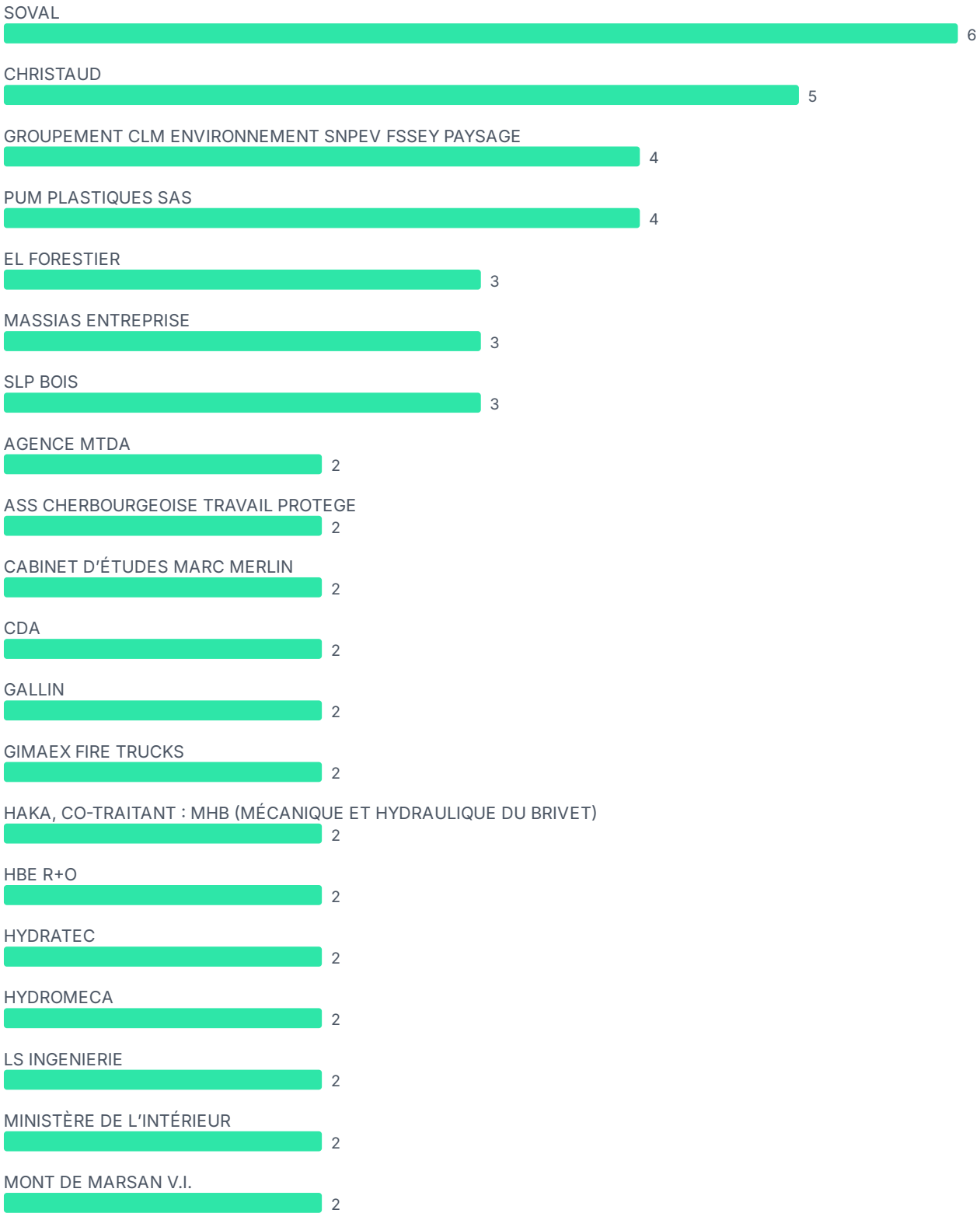

Figure 5 : Principaux attributaires

© 2026 Deepbloo. Tous droits réservés.

Principaux attributaires

ATTRIBUTAIRE	ATTRIBUTIONS
SOVAL	6
CHRISTAUD	5
GROUPEMENT CLM ENVIRONNEMENT SNPEV FSSEY PAYSAGE	4
PUM PLASTIQUES SAS	4
EL FORESTIER	3
MASSIAS ENTREPRISE	3
SLP BOIS	3
AGENCE MTDA	2
ASS CHERBOURGEOISE TRAVAIL PROTEGE	2
CABINET D'ÉTUDES MARC MERLIN	2
CDA	2
GALLIN	2
GIMAEX FIRE TRUCKS	2
HAKA, CO-TRAITANT : MHB (MÉCANIQUE ET HYDRAULIQUE DU BRIVET)	2
HBE R+O	2
HYDRATEC	2
HYDROMECA	2
LS INGENIERIE	2
MINISTÈRE DE L'INTÉRIEUR	2
MONT DE MARSAN V.I.	2

© 2026 Deepbloo. Tous droits réservés.

07

SECTION 07

Typologie des prestations

© 2026 Deepbloo. Tous droits réservés.

DÉFENSE INCENDIE ET FEUX DE FORÊT

Typologie des prestations

Les prestations sont analysées selon deux axes complémentaires : une **typologie détaillée** du besoin (ci-dessous), puis la **nature des interventions** (construction, rénovation, maintenance, fourniture d'équipements) issue des données structurées.

Prévention vs lutte / intervention

Répartition des appels d'offres identifiés entre les grandes familles de prestations.



Figure 6 : Prévention vs lutte / intervention

FAMILLE DE PRESTATIONS	AO IDENTIFIÉS	PART
Prévention & aménagement	229	48,1 %
Lutte & intervention	71	14,9 %
Autres	176	37,0 %

Typologie détaillée

Répartition des appels d'offres identifiés par type de prestation.

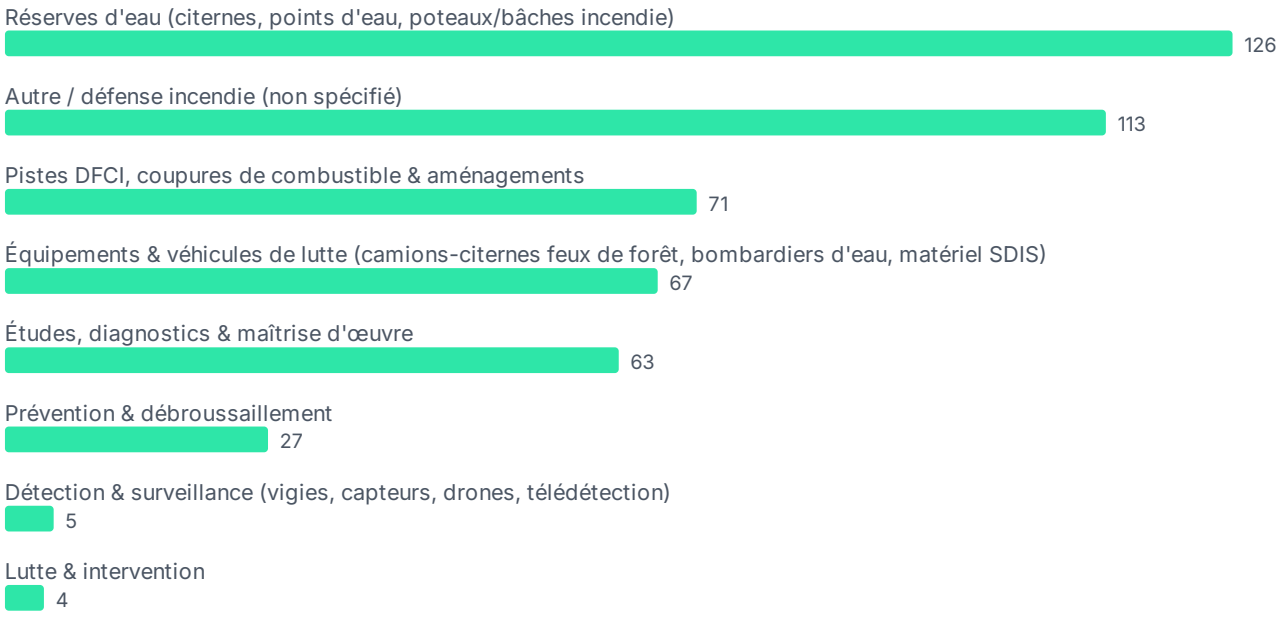

Figure 7 : Répartition par type de prestation

© 2026 Deepbloo. Tous droits réservés.

TYPE DE PRESTATION	AO IDENTIFIÉS	PART
Réserves d'eau (citernes, points d'eau, poteaux/bâches incendie)	126	26,5 %
Autre / défense incendie (non spécifié)	113	23,7 %
Pistes DFCI, coupures de combustible & aménagements	71	14,9 %
Équipements & véhicules de lutte (camions-citernes feux de forêt, bombardiers d'eau, matériel SDIS)	67	14,1 %
Études, diagnostics & maîtrise d'œuvre	63	13,2 %
Prévention & débroussaillement	27	5,7 %
Détection & surveillance (vigies, capteurs, drones, télédétection)	5	1,1 %
Lutte & intervention	4	0,8 %

Progression par type de prestation

Nombre d'AO identifiés sur la première moitié de la période (période antérieure) comparé à la seconde moitié (période récente), pour les types de prestation dont le socle est assez large pour dégager une tendance fiable : au moins 3 AO sur la période antérieure. En dessous de ce seuil, un pourcentage d'évolution serait fabriqué sur une base trop étroite ; ces types de prestation restent visibles dans le classement par volume ci-dessus, mais ne sont pas classés ici.

Classement des types de prestation par évolution (base crédible : ≥ 3 AO en période antérieure), période antérieure → période récente

TYPE DE PRESTATION	PÉRIODE ANTÉRIEURE	PÉRIODE RÉCENTE	ÉVOLUTION
Pistes DFCI, coupures de combustible & aménagements	22	49	+122,7 %
Prévention & débroussaillement	9	18	+100,0 %
Équipements & véhicules de lutte (camions-citernes feux de forêt, bombardiers d'eau, matériel SDIS)	30	37	+23,3 %
Autre / défense incendie (non spécifié)	52	61	+17,3 %
Réserves d'eau (citernes, points d'eau, poteaux/bâches incendie)	59	67	+13,6 %
Études, diagnostics & maîtrise d'œuvre	35	28	-20,0 %
Lutte & intervention	3	1	-66,7 %

> **Base insuffisante** (1 type de prestation non classé, moins de 3 AO en période antérieure) : Détection & surveillance (vigies, capteurs, drones, télédétection).

Nature des interventions

Répartition des appels d'offres par nature d'intervention (construction, rénovation, maintenance, fourniture d'équipements). Un même appel d'offres peut relever de plusieurs natures (par exemple

© 2026 Deepbloo. Tous droits réservés.

conception et travaux) : **le total dépasse donc 100 %**. La nature provient des données structurées, complétée par une analyse du descriptif lorsqu'elle n'y figure pas.

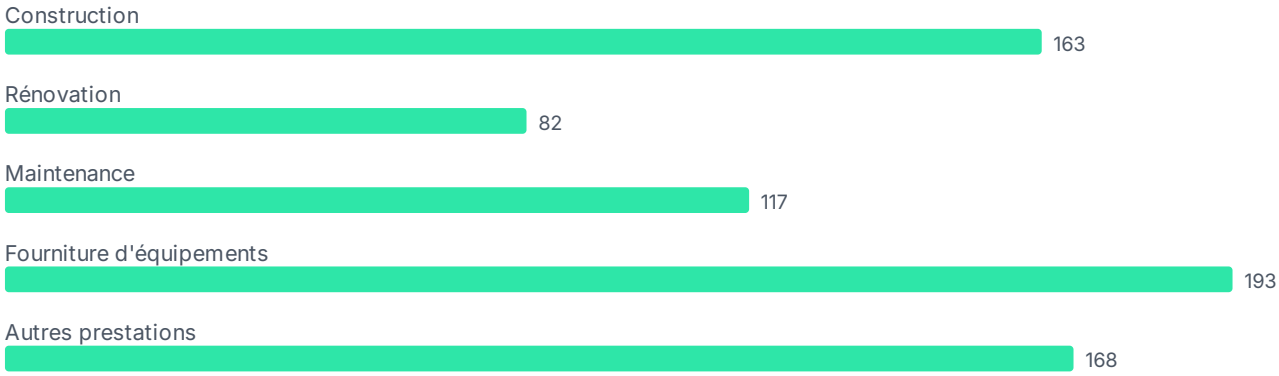

Figure 8 : Répartition par nature d'intervention

NATURE D'INTERVENTION	AO IDENTIFIÉS	PART
Construction	163	34,2 %
Rénovation	82	17,2 %
Maintenance	117	24,6 %
Fourniture d'équipements	193	40,5 %
Autres prestations	168	35,3 %

© 2026 Deepbloo. Tous droits réservés.

08

SECTION 08

Conditions de consultation

© 2026 Deepbloo. Tous droits réservés.

DÉFENSE INCENDIE ET FEUX DE FORÊT

Conditions de consultation

ACCORD-CADRE

18,3 %

DES AO IDENTIFIÉS

Nombre de lots par consultation

En moyenne, **4.9** lots par consultation (hors AO à lot unique).

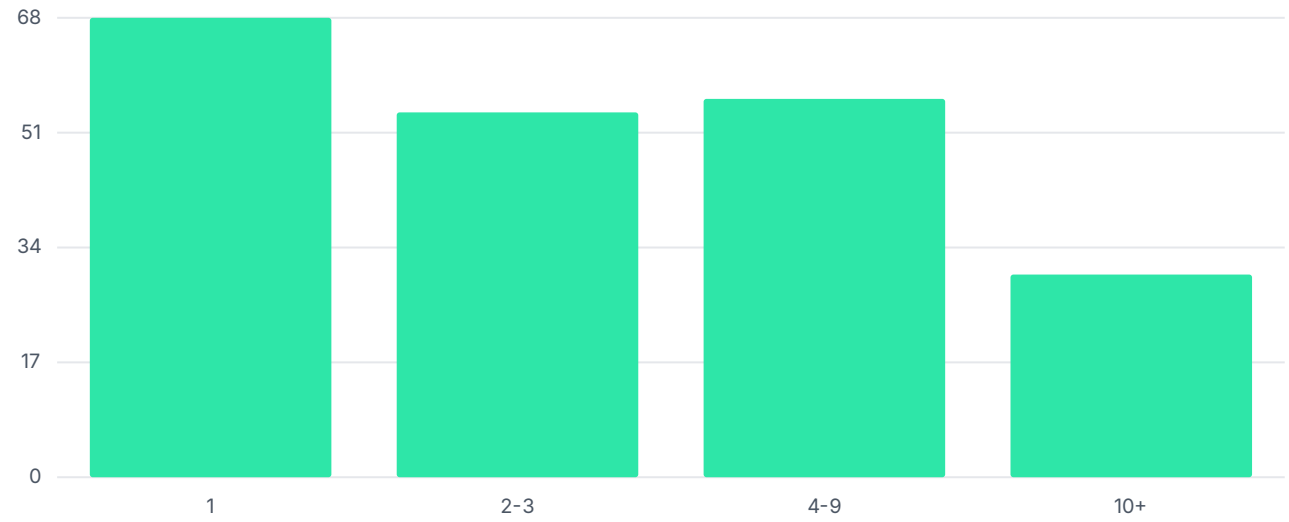

Figure 9 : Nombre de lots par consultation

Types de marché

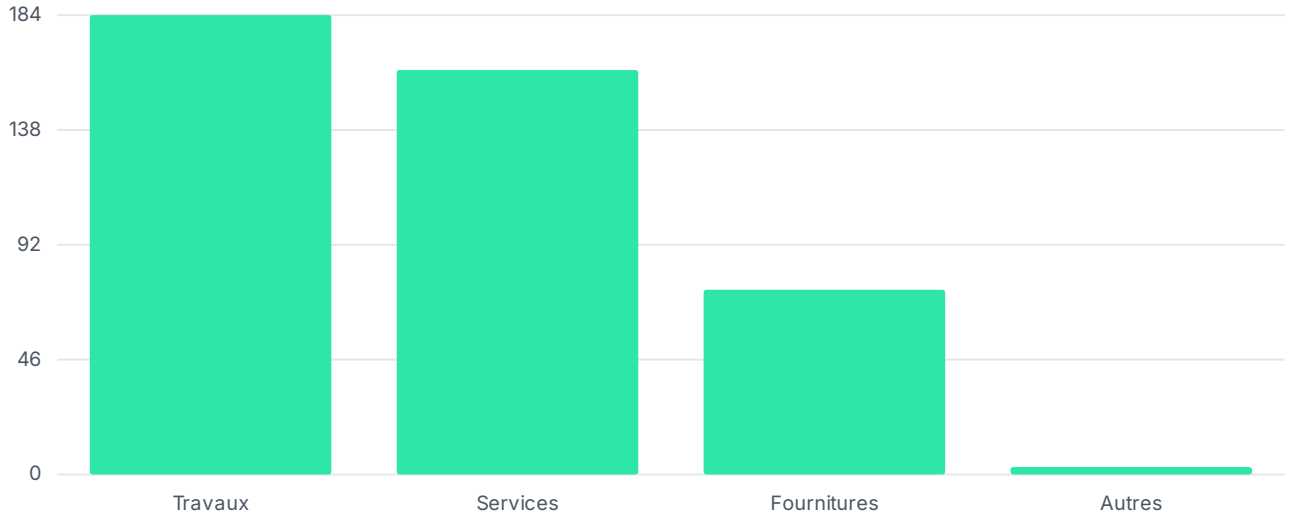

Figure 10 : Répartition par type de marché

© 2026 Deepbloo. Tous droits réservés.

09

SECTION 09

Consultations identifiées uniquement grâce à leur description

© 2026 Deepbloo. Tous droits réservés.

DÉFENSE INCENDIE ET FEUX DE FORÊT

Consultations identifiées uniquement grâce à leur description

LE DIFFÉRENCIATEUR DEEPBLOO

56,1 %

DES OPPORTUNITÉS IDENTIFIÉES, INVISIBLES À UNE RECHERCHE SUR TITRE

56,1 % des opportunités en Défense incendie et feux de forêt identifiées par Deepbloo n'apparaissent que dans la **description** de l'appel d'offres, jamais dans son titre : une recherche limitée au titre ne les aurait jamais trouvées.

Exemples représentatifs

Appels d'offres où le sujet apparaît dans la description, pas dans le titre

INTITULÉ
Mission de maîtrise d'oeuvre pour : le deploiement du programme de mise en oeuvre d'infrastructures de recharge pour les vehicules electriques sur les sites ratp
Acquisition de caméras thermiques
OUSSE SUZAN - P206 Pont du Garbay, Dépôt du Rey
2025_HORS_GEL_MERCUREAUX
DECI2025

© 2026 Deepbloo. Tous droits réservés.

10

SECTION 10

Enseignements commerciaux

© 2026 Deepbloo. Tous droits réservés.

DÉFENSE INCENDIE ET FEUX DE FORÊT

Enseignements commerciaux

> Les pistes ci-dessous sont des **observations dérivées** de l'analyse des sections précédentes : elles n'ont pas valeur de garantie commerciale et méritent d'être confrontées au terrain.

Territoires en croissance

- Nouvelle-Aquitaine (+92,9 % vs période précédente)
- Provence-Alpes-Côte d'Azur (+50,0 % vs période précédente)
- La Réunion (+50,0 % vs période précédente)
- Occitanie (+34,5 % vs période précédente)
- Auvergne-Rhône-Alpes (+25,0 % vs période précédente)

Segments en croissance

- Pistes DFCI, coupures de combustible & aménagements (+122,7 % vs période précédente)
- Prévention & débroussaillement (+100,0 % vs période précédente)
- Équipements & véhicules de lutte (camions-citernes feux de forêt, bombardiers d'eau, matériel SDIS) (+23,3 % vs période précédente)
- Réserves d'eau (citernes, points d'eau, poteaux/bâches incendie) (+13,6 % vs période précédente)

Acheteurs récurrents à suivre

- DFCI DES LANDES (25 consultations)
- MINISTÈRE DES ARMÉES (9 consultations)
- FÉDÉRATION GIRONDINE DES ASSOCIATIONS DE DÉFENSE DES FORÊTS CONTRE L'INCENDIE (8 consultations)
- SDIS DE MAYOTTE (7 consultations)
- MINISTÈRE DE L'AGRICULTURE, DE LA SOUVERAINETÉ ALIMENTAIRE ET DE LA FORÊT (6 consultations)

Périodes de forte activité

- mars 2026 (48 AO)
- juillet 2025 (47 AO)
- avril 2026 (47 AO)

© 2026 Deepbloo. Tous droits réservés.

ÉDITORIAL Conclusion

La commande publique de défense contre les feux de forêt monte en puissance : 264 consultations sur les six derniers mois contre 212 auparavant, soit 24,5 pour cent de plus, confirment que les acheteurs anticipent désormais un risque devenu structurel. La géographie de cette dynamique déborde le seul arc méditerranéen. Provence-Alpes-Côte d'Azur reste en tête avec 95 consultations en hausse de 50 pour cent, mais la Nouvelle-Aquitaine suit de très près avec 82 consultations et la plus forte accélération (plus 92,9 pour cent), devant l'Auvergne-Rhône-Alpes (72 consultations, plus 25 pour cent) et l'Occitanie (68). Au niveau départemental, les Bouches-du-Rhône (46), le Var (37), les Landes (34), la Gironde (28) et le Gard (22) concentrent les besoins. La lecture par macro-catégorie éclaire la nature de cet effort : la prévention et l'aménagement dominent largement, avec 229 consultations (48,1 pour cent), soit près d'une sur deux, contre 71 consultations (14,9 pour cent) pour la lutte et l'intervention, le reste relevant d'objets mixtes ou d'études. Autrement dit, l'essentiel de la commande porte aujourd'hui sur la réduction du risque en amont, plutôt que sur les moyens de combattre le feu déclaré. Dans le détail, les réserves d'eau (citernes, points d'eau, poteaux et bâches) arrivent en premier avec 126 consultations (26,5 pour cent), suivies des pistes DFCI, coupures de combustible et aménagements (71 consultations, 14,9 pour cent), des équipements et véhicules de lutte (67 consultations, 14,1 pour cent) et des études et diagnostics (63 consultations) ; le débroussaillement proprement dit ajoute 27 consultations. Ces marchés dessinent une politique publique qui investit d'abord dans l'accès à l'eau, l'ouverture des massifs et l'anticipation, en s'appuyant sur des donneurs d'ordre récurrents comme la DFCI des Landes (25 consultations), le Ministère des Armées, la Fédération girondine et un nombre croissant de services départementaux d'incendie et de secours. Pour les entreprises du secteur, la conclusion est claire : la demande publique s'installe dans la durée, se diffuse à de nouveaux territoires et privilégie la prévention, un terrain sur lequel se positionner dès maintenant.

© 2026 Deepbloo. Tous droits réservés.

SECTION 11

Annexes

© 2026 Deepbloo. Tous droits réservés.

DÉFENSE INCENDIE ET FEUX DE FORÊT

Annexes

Annexe méthodologique

Détail des termes recherchés, des règles de sélection et des niveaux d'identification utilisés pour construire ce rapport.

Deux niveaux d’identification

Objet principal : le sujet est l'objet même de la consultation, annoncé dans son titre. **Identifié via la description** : le sujet n'apparaît que dans la description de la consultation, jamais dans son titre. Voir la section « Consultations identifiées uniquement grâce à leur description » pour l'analyse dédiée.

Termes recherchés

Termes principaux

Un seul de ces termes dans le titre ou la description suffit à retenir un marché.

DFCI, défense des forêts contre l'incendie, défense des forêts contre les incendies, feu, incendie, pompier, sapeur, camion-citerne, camion citerne, feu de forêt, feux de forêt, feux de forêts, feu de forêts, incendie de forêt, incendies de forêt, incendies de forêts, incendie de forêts, incendie forestier, incendies forestiers, feux forestiers, feu forestier, citerne, point d'eau, forêt-habitat, coupure de combustible, bombardier d'eau, forêt, DFCI, défense des forêts contre l'incendie, défense des forêts contre les incendies, défense, forestier, risque, camion-citerne, débroussaillement, débroussaillage, forêt-habitat, coupure de combustible, tour de guet, drone, canadair, massif forestier, bombardier d'eau, feu de forêt, feux de forêt, feux de forêts, feu de forêts.

Règle d’exclusion

Un terme retenu ne suffit pas si l'expression complète relève d'un autre domaine : les consultations comportant l'une des expressions suivantes sont écartées : SSI, sécurité incendie, système de sécurité

© 2026 Deepbloo. Tous droits réservés.

incendie, extincteur, désenfumage, alarme incendie, détection incendie, porte coupe-feu, clapet coupe-feu.

Sources

Données consolidées à partir de **45** sources distinctes couvertes par Deepbloo, parmi lesquelles : APProch, APProch (DAE), Achat Public, Avenue Web Systemes, Aéroport de Marseille-Provence…

© 2026 Deepbloo. Tous droits réservés.