Deepbloo

PANORAMA DEEPBLOO

Panorama Deepbloo des appels d’offres en performance énergétique

France · septembre 2025 à août 2026

Généré le 2026-09-16

Le panorama de référence des appels d'offres publics de performance énergétique, par Deepbloo.

© 2026 Deepbloo. Tous droits réservés.

À PROPOS Qu’est-ce que Deepbloo ?

Deepbloo est une plateforme de veille des marchés publics qui identifie et analyse les appels d'offres et les signaux de marché en France et dans plus de 190 pays. Alimentée par l'intelligence artificielle, elle détecte les opportunités en amont et extrait automatiquement plus de 50 critères de chaque consultation (périmètre, contacts, décideurs, lots, échéances, spécifications techniques).

Recherche précise

Elasticsearch : mots-clés, secteurs, géographies, acheteurs, budgets et échéances combinés.

Qualification accélérée

L'IA extrait les critères clés ; les équipes qualifient une opportunité en minutes plutôt qu'en heures.

Détection anticipée

Signaux faibles : délibérations, permis de construire, avis environnementaux, des mois avant l'appel d'offres formel.

Meilleures décisions

Rapports de synthèse : résumés, risques et checklists.

FRANCE
600 000+
APPELS D'OFFRES

FRANCE
180 000+
AVIS D'ATTRIBUTION

FRANCE
200 000+
PROJETS PRIVÉS

FRANCE
1 500 000+
DÉLIBÉRATIONS

INTERNATIONAL
4 000 000+
APPELS D'OFFRES DANS 190+ PAYS

INTERNATIONAL
5 000+
SOURCES

> Deepbloo agrège et analyse les appels d'offres publics issus d'un large ensemble de sources françaises et internationales.

© 2026 Deepbloo. Tous droits réservés.

ÉDITORIAL

Introduction

La performance énergétique des bâtiments publics est devenue l'un des tout premiers postes de la commande publique française, portée par le décret tertiaire, le décret BACS et l'objectif de sobriété du parc immobilier des collectivités et de l'État. Ce panorama réunit les appels d'offres publics consacrés à la performance énergétique, publiés entre septembre 2025 et août 2026. Sur cette période, 4 280 consultations ont été retenues et examinées une à une, dont 3 046 affichent la performance énergétique comme objet même du marché et 1 234 ne se révèlent qu'à la lecture de leur description. À ces consultations s'ajoutent 799 avis d'attribution. Le champ couvert va des travaux de rénovation du bâti à la maîtrise d'œuvre et aux audits, en passant par le chauffage et la ventilation, la gestion technique du bâtiment et le pilotage énergétique, les contrats de performance énergétique et la production d'énergie renouvelable. La commande émane de tous les acheteurs publics : ministères et administrations, collectivités et métropoles, bailleurs sociaux, établissements de santé, universités et organismes de recherche. Ce document décrit qui achète, où, pour quels types de prestations et selon quelles dynamiques, afin d'offrir aux maîtres d'ouvrage comme aux bureaux d'études, exploitants et entreprises de rénovation une vue factuelle de ce marché.

© 2026 Deepbloo. Tous droits réservés.

01

SECTION 01

Synthèse exécutive

© 2026 Deepbloo. Tous droits réservés.

PERFORMANCE ÉNERGÉTIQUE

Synthèse exécutive

AO IDENTIFIÉS
4280
SEPTEMBRE 2025 À AOÛT 2026

OBJET PRINCIPAL (TITRE)
3046
ANNONCÉ DANS LE TITRE

IDENTIFIÉES VIA LA DESCRIPTION SEULE
1234
ABSENTES DU TITRE

ÉVOLUTION RÉCENTE
-6,1 %
vs période précédente

PART INVISIBLE À UNE RECHERCHE SUR TITRE
28,8 %
NON DÉTECTÉ PAR UNE RECHERCHE SUR TITRE

Principaux enseignements

- Deepbloo a identifié **4280** appels d'offres en Performance énergétique sur septembre 2025 à août 2026, dont **3046** où le sujet est l'**objet principal** de la consultation et **1234 identifiées uniquement grâce à leur description**, noyées dans un marché plus large.
- L'activité recule de **-6,1 %** sur la période récente par rapport à la période précédente (2073 AO contre 2207), voir « Dynamique du marché ».
- **RÉGIE RÉGIONALE DU SERVICE PUBLIC DE L'EFFICACITÉ ÉNERGÉTIQUE HAUTS-DE-FRANCE** est l'acheteur le plus actif du secteur, avec **67** consultations sur la période, voir « Analyse des acheteurs » pour le classement complet.
- Zones les plus actives : **Île-de-France** (805 AO), **Auvergne-Rhône-Alpes** (711 AO), voir « Répartition géographique ».
- Le type de prestation le plus fréquent est **Rénovation énergétique du bâti (isolation, enveloppe, menuiseries)** (41,2 % des AO analysés), voir « Typologie des prestations ».
- **28,8 %** des AO où le sujet apparaît sont **identifiées uniquement grâce à leur description**, invisibles à une simple recherche par mot-clé sur le titre. Voir « Consultations identifiées uniquement grâce à leur description ».

© 2026 Deepbloo. Tous droits réservés.

02

SECTION 02

Méthodologie

© 2026 Deepbloo. Tous droits réservés.

PERFORMANCE ÉNERGÉTIQUE

Méthodologie

Ce Panorama s'appuie sur les appels d'offres publics collectés par Deepbloo sur la période septembre 2025 à août 2026. Périmètre géographique : France.

Les appels d'offres sont repérés à partir des termes de la performance énergétique (rénovation énergétique, audit énergétique, décret tertiaire, GTB, pilotage énergétique) présents dans leur titre ou leur description. Chaque consultation est ensuite examinée une à une afin de ne conserver que les marchés véritablement dédiés à la performance énergétique et d'écarter les correspondances fortuites.

On distingue les marchés dont la performance énergétique est l'objet même de la consultation, annoncé dès le titre, de ceux qui ne sont identifiables que par leur description.

Les données proviennent d'un large ensemble de sources françaises et internationales.

> Le détail des termes recherchés et des règles de sélection figure en annexe méthodologique.

© 2026 Deepbloo. Tous droits réservés.

03

SECTION 03

Dynamique du marché

© 2026 Deepbloo. Tous droits réservés.

PERFORMANCE ÉNERGÉTIQUE

Dynamique du marché

Volume d'appels d'offres identifiés par mois, ventilé par catégorie : **Objet principal** et **Identifiées via la description**.

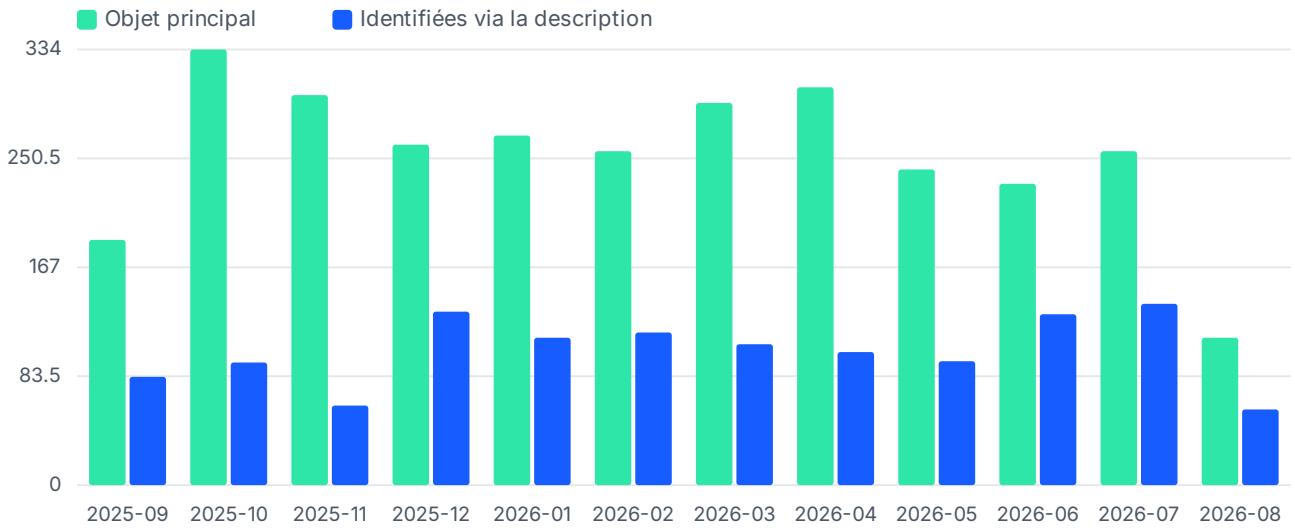

Figure 1 : Nombre d'appels d'offres par mois

Comparatif période récente / période précédente

PÉRIODE PRÉCÉDENTE	PÉRIODE RÉCENTE	ÉVOLUTION
2207	2073	-6,1 %
		baisse

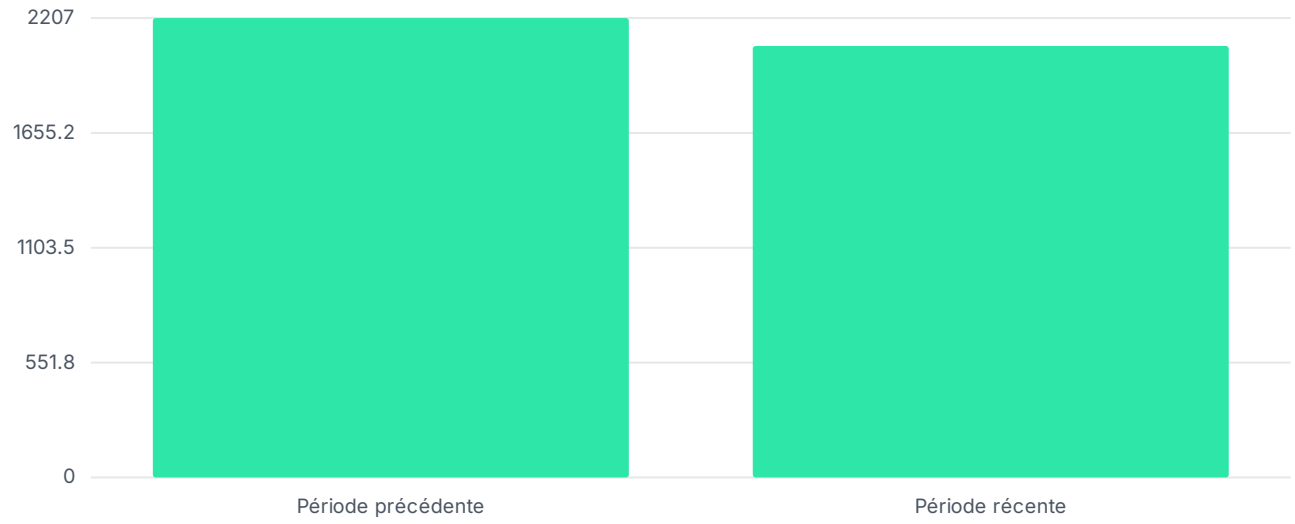

Figure 2 : Comparaison entre les deux semestres

Pic d'activité en octobre 2025 (428 AO).

© 2026 Deepbloo. Tous droits réservés.

04

SECTION 04

Répartition géographique

© 2026 Deepbloo. Tous droits réservés.

PERFORMANCE ÉNERGÉTIQUE

Répartition géographique

DÉLAI MÉDIAN ENTRE LA PUBLICATION ET LA DATE LIMITE DE RÉPONSE

31 j

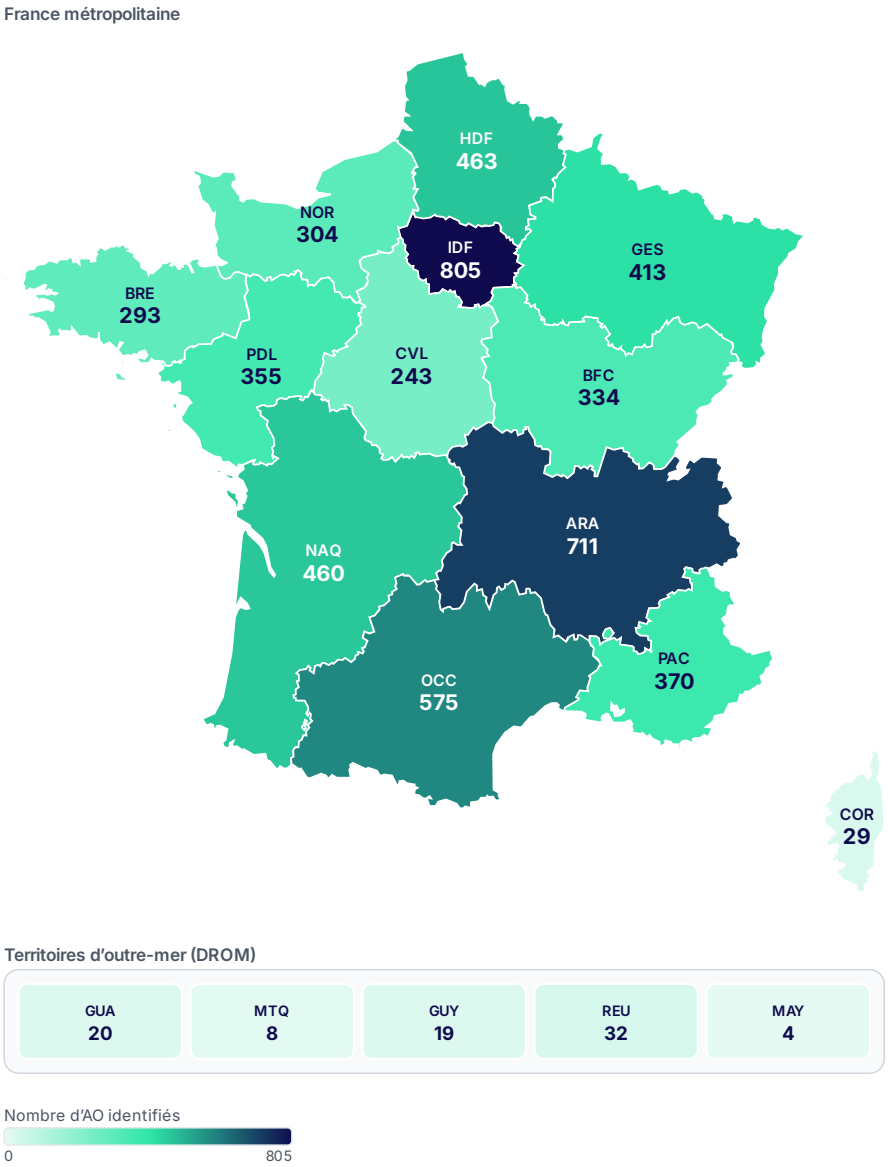

Figure 3 : Répartition des appels d'offres par région

Classement des régions par nombre d'AO identifiés

RÉGION	AO IDENTIFIÉS	DÉLAI MÉDIAN PUB. → DATE LIMITE (J)
Île-de-France	805	31
Auvergne-Rhône-Alpes	711	30
Occitanie	575	31
Hauts-de-France	463	32

© 2026 Deepbloo. Tous droits réservés.

RÉGION	AO IDENTIFIÉS	DÉLAI MÉDIAN PUB. → DATE LIMITE (J)
Nouvelle-Aquitaine	460	31
Grand Est	413	32
Provence-Alpes-Côte d'Azur	370	32
Pays de la Loire	355	31
Bourgogne-Franche-Comté	334	29
Normandie	304	32
Bretagne	293	29
Centre-Val de Loire	243	31
La Réunion	32	30
Corse	29	30
Guadeloupe	20	30
Guyane	19	32
Martinique	8	34
Mayotte	4	31

Principaux départements

Top départements par nombre d'AO identifiés

DÉPARTEMENT	AO IDENTIFIÉS
75-Paris	319
94-Val-de-Marne	212
69-Rhône	209
59-Nord	201
13-Bouches-du-Rhône	200
82-Tarn-et-Garonne	183
31-Haute-Garonne	176
92-Hauts-de-Seine	172
25-Doubs	169
76-Seine-Maritime	162

© 2026 Deepbloo. Tous droits réservés.

Progression par région

Nombre d'AO identifiés sur la première moitié de la période (période antérieure) comparé à la seconde moitié (période récente), pour les régions dont le socle est assez large pour dégager une tendance fiable : au moins 3 AO sur la période antérieure. En dessous de ce seuil, un pourcentage d'évolution serait fabriqué sur une base trop étroite (une région passant de 1 à 5 AO afficherait un « +400 % » trompeur) ; ces régions restent visibles dans le classement par volume ci-dessus, mais ne sont pas classées ici.

Région en plus forte progression : **Martinique** (+66,7 %). Région en plus fort recul : **Mayotte** (-100,0 %).

Classement des régions par évolution (base crédible : ≥ 3 AO en période antérieure), période antérieure → période récente

RÉGION	PÉRIODE ANTÉRIEURE	PÉRIODE RÉCENTE	ÉVOLUTION
Martinique	3	5	+66,7 %
Corse	12	17	+41,7 %
Normandie	140	164	+17,1 %
Centre-Val de Loire	113	130	+15,0 %
La Réunion	15	17	+13,3 %
Pays de la Loire	174	181	+4,0 %
Nouvelle-Aquitaine	226	234	+3,5 %
Provence-Alpes-Côte d'Azur	186	184	-1,1 %
Île-de-France	408	397	-2,7 %
Hauts-de-France	235	228	-3,0 %
Grand Est	210	203	-3,3 %
Auvergne-Rhône-Alpes	379	332	-12,4 %
Occitanie	315	260	-17,5 %
Bourgogne-Franche-Comté	183	151	-17,5 %
Bretagne	174	119	-31,6 %
Guadeloupe	12	8	-33,3 %
Guyane	13	6	-53,8 %
Mayotte	4	0	-100,0 %

© 2026 Deepbloo. Tous droits réservés.

05

SECTION 05

Analyse des acheteurs

© 2026 Deepbloo. Tous droits réservés.

PERFORMANCE ÉNERGÉTIQUE

Analyse des acheteurs

Top 20 acheteurs par nombre de consultations identifiées.

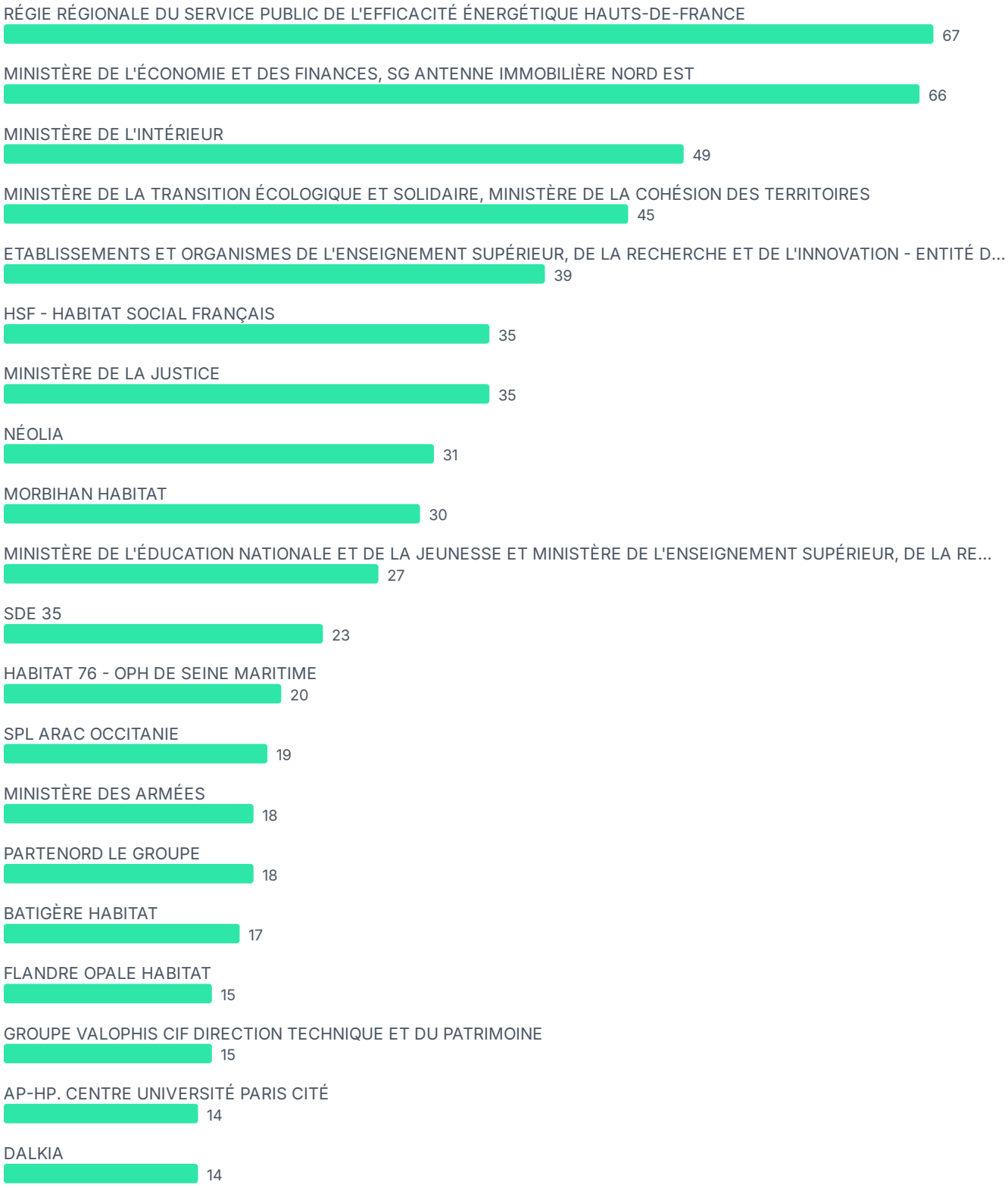

Figure 4 : Principaux acheteurs

Top acheteurs par nombre de consultations

© 2026 Deepbloo. Tous droits réservés.

ACHETEUR	CONSULTATIONS
RÉGIE RÉGIONALE DU SERVICE PUBLIC DE L'EFFICACITÉ ÉNERGÉTIQUE HAUTS-DE-FRANCE	67
MINISTÈRE DE L'ÉCONOMIE ET DES FINANCES, SG ANTENNE IMMOBILIÈRE NORD EST	66
MINISTÈRE DE L'INTÉRIEUR	49
MINISTÈRE DE LA TRANSITION ÉCOLOGIQUE ET SOLIDAIRE, MINISTÈRE DE LA COHÉSION DES TERRITOIRES	45
ETABLISSEMENTS ET ORGANISMES DE L'ENSEIGNEMENT SUPÉRIEUR, DE LA RECHERCHE ET DE L'INNOVATION - ENTITÉ D'ACHAT	39
HSF - HABITAT SOCIAL FRANÇAIS	35
MINISTÈRE DE LA JUSTICE	35
NÉOLIA	31
MORBIHAN HABITAT	30
MINISTÈRE DE L'ÉDUCATION NATIONALE ET DE LA JEUNESSE ET MINISTÈRE DE L'ENSEIGNEMENT SUPÉRIEUR, DE LA RECHERCHE ET DE L'INNOVATION	27
SDE 35	23
HABITAT 76 - OPH DE SEINE MARITIME	20
SPL ARAC OCCITANIE	19
MINISTÈRE DES ARMÉES	18
PARTENORD LE GROUPE	18
BATIGÈRE HABITAT	17
FLANDRE OPALE HABITAT	15
GROUPE VALOPHIS CIF DIRECTION TECHNIQUE ET DU PATRIMOINE	15
AP-HP. CENTRE UNIVERSITÉ PARIS CITÉ	14
DALKIA	14

CONCENTRATION (TOP 10)

9,2 %

DES CONSULTATIONS IDENTIFIÉES

Acheteurs récurrents

ACHETEUR	CONSULTATIONS
RÉGIE RÉGIONALE DU SERVICE PUBLIC DE L'EFFICACITÉ ÉNERGÉTIQUE HAUTS-DE-FRANCE	67

© 2026 Deepbloo. Tous droits réservés.

ACHETEUR	CONSULTATIONS
MINISTÈRE DE L'ÉCONOMIE ET DES FINANCES, SG ANTENNE IMMOBILIÈRE NORD EST	66
MINISTÈRE DE L'INTÉRIEUR	49
MINISTÈRE DE LA TRANSITION ÉCOLOGIQUE ET SOLIDAIRE, MINISTÈRE DE LA COHÉSION DES TERRITOIRES	45
ETABLISSEMENTS ET ORGANISMES DE L'ENSEIGNEMENT SUPÉRIEUR, DE LA RECHERCHE ET DE L'INNOVATION - ENTITÉ D'ACHAT	39
HSF - HABITAT SOCIAL FRANÇAIS	35
MINISTÈRE DE LA JUSTICE	35
NÉOLIA	31
MORBIHAN HABITAT	30
MINISTÈRE DE L'ÉDUCATION NATIONALE ET DE LA JEUNESSE ET MINISTÈRE DE L'ENSEIGNEMENT SUPÉRIEUR, DE LA RECHERCHE ET DE L'INNOVATION	27
SDE 35	23
HABITAT 76 - OPH DE SEINE MARITIME	20
SPL ARAC OCCITANIE	19
MINISTÈRE DES ARMÉES	18
PARTENORD LE GROUPE	18

Nouveaux acheteurs

Acheteurs actifs sur la période récente, absents de la période précédente

ACHETEUR	CONSULTATIONS (PÉRIODE RÉCENTE)
EUROMÉTROPOLE DE STRASBOURG	9
MAIRIE DE PRÉVESSIN-MOËNS	6
ASSOCIATION ATRIUM	5
CENTRE HOSPITALIER DE VALENCIENNES	5
OPH CORRÈZE HABITAT	5
SA EURE ET LOIR HABITAT	5
1001 VIES HABITAT DIRECTION ALPES-MARITIMES ET VAR	4
ALSACE HABITAT	4
ATLANTIQUE HABITATION	4
DÉPARTEMENT DE MAINE-ET-LOIRE	4

© 2026 Deepbloo. Tous droits réservés.

ACHETEUR	CONSULTATIONS (PÉRIODE RÉCENTE)
HABITAT 25 - OFFICE PUBLIC DE L'HABITAT DU DÃ©PARTEMENT DU DOUBS (25)	4
MAIRIE DE MACON	4
OPPÏC	4
TRIBUNAL JUDICIAIRE DE PARIS	4
ANGERS LOIRE HABITAT	3

Principaux acheteurs par région

Occitanie

ACHETEUR	CONSULTATIONS
MINISTÈRE DE L'ÉCONOMIE ET DES FINANCES, SG ANTENNE IMMOBILIÈRE NORD EST	25
SPL ARAC OCCITANIE	19
MINISTÈRE DE L'INTÉRIEUR	16
HABITAT DU GARD OFFICE PUBLIC DE LHABITAT	14
DALKIA	13

Bourgogne-Franche-Comté

ACHETEUR	CONSULTATIONS
NÉOLIA	30
MINISTÈRE DE L'ÉCONOMIE ET DES FINANCES, SG ANTENNE IMMOBILIÈRE NORD EST	20
MINISTÈRE DE L'INTÉRIEUR	18
LOGEGBM 25	11
MINISTÈRE DE LA TRANSITION ÉCOLOGIQUE ET SOLIDAIRE, MINISTÈRE DE LA COHÉSION DES TERRITOIRES	11

© 2026 Deepbloo. Tous droits réservés.

Auvergne-Rhône-Alpes

ACHETEUR	CONSULTATIONS
MINISTÈRE DE L'ÉCONOMIE ET DES FINANCES, SG ANTENNE IMMOBILIÈRE NORD EST	28
MINISTÈRE DE L'INTÉRIEUR	22
SGAMI SUD-EST	13
ETABLISSEMENTS ET ORGANISMES DE L'ENSEIGNEMENT SUPÉRIEUR, DE LA RECHERCHE ET DE L'INNOVATION - ENTITÉ D'ACHAT	12
OFFICE PUBLIC DE L'HABITAT OPHEOR	10

Île-de-France

ACHETEUR	CONSULTATIONS
HSF - HABITAT SOCIAL FRANÇAIS	35
MINISTÈRE DE L'ÉCONOMIE ET DES FINANCES, SG ANTENNE IMMOBILIÈRE NORD EST	28
MINISTÈRE DE LA JUSTICE	16
GROUPE VALOPHIS CIF DIRECTION TECHNIQUE ET DU PATRIMOINE	15
MINISTÈRE DE L'INTÉRIEUR	15

Pays de la Loire

ACHETEUR	CONSULTATIONS
MINISTÈRE DE L'ÉCONOMIE ET DES FINANCES, SG ANTENNE IMMOBILIÈRE NORD EST	23
MINISTÈRE DE L'INTÉRIEUR	20
MELDOMYS	13
RÉGION DES PAYS DE LA LOIRE	12
MINISTÈRE DE L'ÉDUCATION NATIONALE ET DE LA JEUNESSE ET MINISTÈRE DE L'ENSEIGNEMENT SUPÉRIEUR, DE LA RECHERCHE ET DE L'INNOVATION	11

Grand Est

ACHETEUR	CONSULTATIONS
MINISTÈRE DE L'ÉCONOMIE ET DES FINANCES, SG ANTENNE IMMOBILIÈRE NORD EST	29
GROUPE VALOPHIS CIF DIRECTION TECHNIQUE ET DU PATRIMOINE	15
MINISTÈRE DE L'INTÉRIEUR	13
MINISTÈRE DE L'ÉDUCATION NATIONALE ET DE LA JEUNESSE ET MINISTÈRE DE L'ENSEIGNEMENT SUPÉRIEUR, DE LA RECHERCHE ET DE L'INNOVATION	10
EUROMÉTROPOLE DE STRASBOURG	9

© 2026 Deepbloo. Tous droits réservés.

Hauts-de-France

ACHETEUR	CONSULTATIONS
RÉGIE RÉGIONALE DU SERVICE PUBLIC DE L'EFFICACITÉ ÉNERGÉTIQUE HAUTS-DE-FRANCE	67
MINISTÈRE DE L'ÉCONOMIE ET DES FINANCES, SG ANTENNE IMMOBILIÈRE NORD EST	23
PARTENORD LE GROUPE	18
FLANDRE OPALE HABITAT	15
MINISTÈRE DE L'INTÉRIEUR	13

Nouvelle-Aquitaine

ACHETEUR	CONSULTATIONS
MINISTÈRE DE L'ÉCONOMIE ET DES FINANCES, SG ANTENNE IMMOBILIÈRE NORD EST	29
MINISTÈRE DE L'INTÉRIEUR	23
MINISTÈRE DE L'ÉDUCATION NATIONALE ET DE LA JEUNESSE ET MINISTÈRE DE L'ENSEIGNEMENT SUPÉRIEUR, DE LA RECHERCHE ET DE L'INNOVATION	16
MINISTÈRE DE LA TRANSITION ÉCOLOGIQUE ET SOLIDAIRE, MINISTÈRE DE LA COHÉSION DES TERRITOIRES	15
ELOGIE-SIEMP	13

© 2026 Deepbloo. Tous droits réservés.

Normandie

ACHETEUR	CONSULTATIONS
MINISTÈRE DE L'ÉCONOMIE ET DES FINANCES, SG ANTENNE IMMOBILIÈRE NORD EST	21
HABITAT 76 - OPH DE SEINE MARITIME	20
MÉTROPOLE ROUEN NORMANDIE	13
MINISTÈRE DE L'INTÉRIEUR	13
MANCHE HABITAT	10

Centre-Val de Loire

ACHETEUR	CONSULTATIONS
MINISTÈRE DE L'ÉCONOMIE ET DES FINANCES, SG ANTENNE IMMOBILIÈRE NORD EST	20
MINISTÈRE DE L'INTÉRIEUR	14
MINISTÈRE DE LA TRANSITION ÉCOLOGIQUE ET SOLIDAIRE, MINISTÈRE DE LA COHÉSION DES TERRITOIRES	9
MINISTÈRE DE L'ÉDUCATION NATIONALE ET DE LA JEUNESSE ET MINISTÈRE DE L'ENSEIGNEMENT SUPÉRIEUR, DE LA RECHERCHE ET DE L'INNOVATION	8
AGENCE DE GESTION DE L'IMMOBILIER DE L'ÉTAT	6

Bretagne

ACHETEUR	CONSULTATIONS
MORBIHAN HABITAT	30
SDE 35	23
MINISTÈRE DE L'ÉCONOMIE ET DES FINANCES, SG ANTENNE IMMOBILIÈRE NORD EST	22
MINISTÈRE DE L'INTÉRIEUR	13
SEMBREIZH, AGISSANT AU NOM ET POUR LE COMPTE DE LA RÉGION BRETAGNE	12

Provence-Alpes-Côte d'Azur

ACHETEUR	CONSULTATIONS
MINISTÈRE DE L'ÉCONOMIE ET DES FINANCES, SG ANTENNE IMMOBILIÈRE NORD EST	22
MINISTÈRE DE L'INTÉRIEUR	13
MINISTÈRE DE LA TRANSITION ÉCOLOGIQUE ET SOLIDAIRE, MINISTÈRE DE LA COHÉSION DES TERRITOIRES	11
PARIS HABITAT OPH	11
MINISTÈRE DE LA JUSTICE	10

© 2026 Deepbloo. Tous droits réservés.

Guadeloupe

ACHETEUR	CONSULTATIONS
AGENCE DE GESTION DE L'IMMOBILIER DE L'ÉTAT	6
UNIVERSITÉ DES ANTILLES	4
CAF DE LA GUADELOUPE	3
VILLE DE SAINTE ROSE (971)	2
CAP EXCELLENCE (971)	1

Martinique

ACHETEUR	CONSULTATIONS
AGENCE DE GESTION DE L'IMMOBILIER DE L'ÉTAT	6
CAISSE GÉNÉRALE DE SÉCURITÉ SOCIALE MARTINIQUE	1
COMMUNE DE SINNAMARY	1
MINISTÈRE DE LA TRANSITION ÉCOLOGIQUE ET SOLIDAIRE, MINISTÈRE DE LA COHÉSION DES TERRITOIRES	1
ODYSSI	1

La Réunion

ACHETEUR	CONSULTATIONS
AGENCE DE GESTION DE L'IMMOBILIER DE L'ÉTAT	6
SEDRE SOCIÉTÉ D'ÉQUIPEMENT DU DÉPARTEMENT DE LA RÉUNION	5
MAIRIE DE SAINT LOUIS	3
SPL ENERGIES REUNION	3
CHU SUD RÉUNION	2

Corse

ACHETEUR	CONSULTATIONS
AGENCE DE GESTION DE L'IMMOBILIER DE L'ÉTAT	6
DGAC	3
AGENCE D'URBANISME ET D'ENERGIE DE LA CORSE	2
CENTRE HOSPITALIER ALPES LÉMAN (ÉTABLISSEMENT SUPPORT DU GHT LÉMAN MONT BLANC	2
COLLECTIVITÉ DE CORSE	2

© 2026 Deepbloo. Tous droits réservés.

Guyane

ACHETEUR	CONSULTATIONS
AGENCE DE GESTION DE L'IMMOBILIER DE L'ÉTAT	6
CENTRE HOSPITALIER DE CAYENNE "ANDRÉE ROSEMON"	2
CENTRE NATIONAL D'ÉTUDES SPATIALES	2
COMMUNAUTÉ DAGGLOMÉRATION CENTRE LITTORAL	2
GRAND PORT MARITIME DE LA GUYANE	2

Mayotte

ACHETEUR	CONSULTATIONS
AGENCE DE GESTION DE L'IMMOBILIER DE L'ÉTAT	6
COMMUNAUTÉ D'AGGLOMÉRATION DE DEMBÉNIMAMOUDZOU 976	2

© 2026 Deepbloo. Tous droits réservés.

06

SECTION 06

Avis d’attribution

© 2026 Deepbloo. Tous droits réservés.

PERFORMANCE ÉNERGÉTIQUE

Avis d’attribution

799 avis d'attribution ont été identifiés sur la période. Le nom du titulaire retenu n'est exploitable que pour une partie d'entre eux (528 avis) ; le classement ci-dessous porte sur ces avis. Aucun acteur ne concentre la commande, signe d'un tissu de prestataires diversifié.

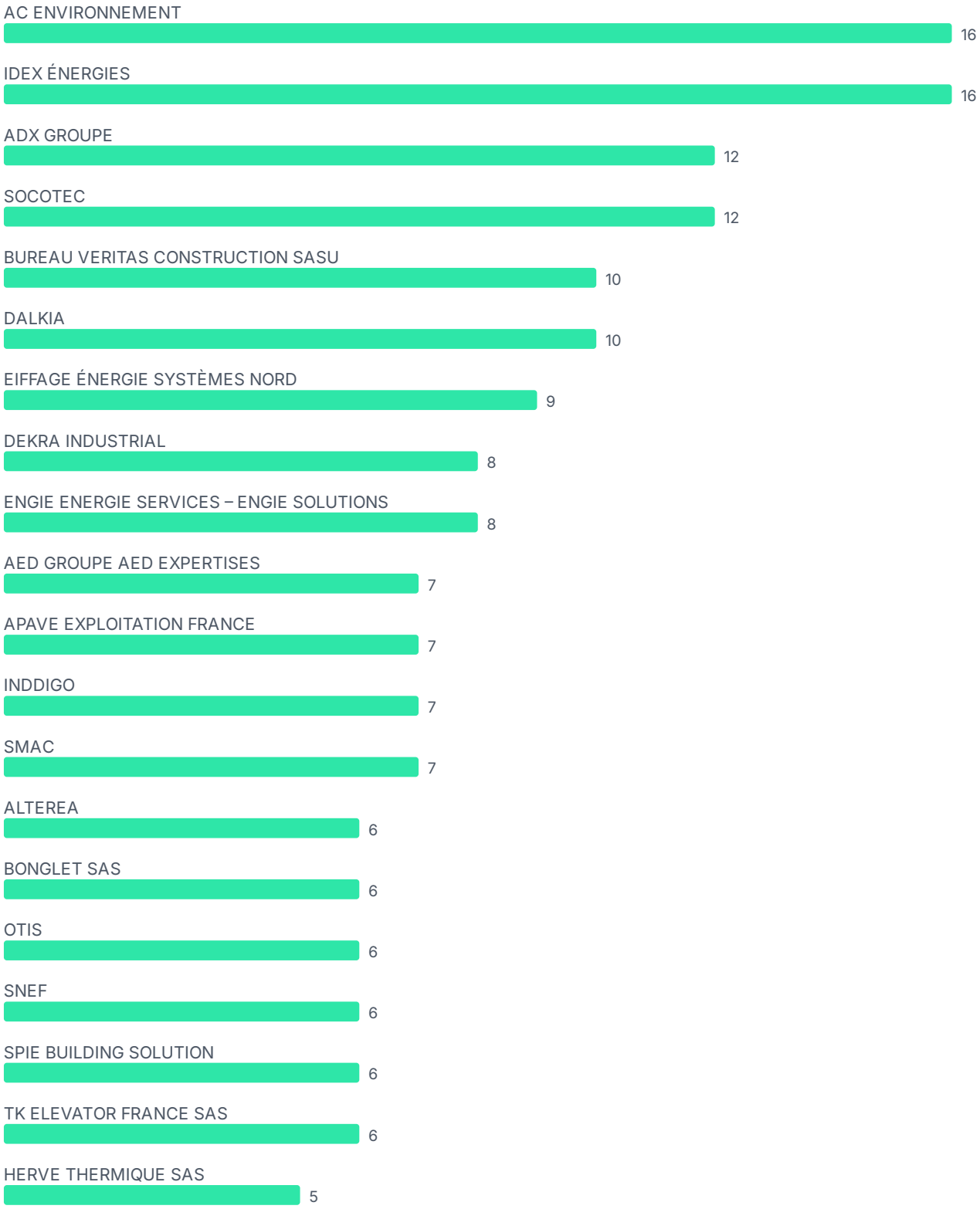

Figure 5 : Principaux attributaires

© 2026 Deepbloo. Tous droits réservés.

Principaux attributaires

ATTRIBUTAIRE	ATTRIBUTIONS
AC ENVIRONNEMENT	16
IDEX ÉNERGIES	16
ADX GROUPE	12
SOCOTEC	12
BUREAU VERITAS CONSTRUCTION SASU	10
DALKIA	10
EIFFAGE ÉNERGIE SYSTÈMES NORD	9
DEKRA INDUSTRIAL	8
ENGIE ENERGIE SERVICES – ENGIE SOLUTIONS	8
AED GROUPE AED EXPERTISES	7
APAVE EXPLOITATION FRANCE	7
INDDIGO	7
SMAC	7
ALTEREA	6
BONGLET SAS	6
OTIS	6
SNEF	6
SPIE BUILDING SOLUTION	6
TK ELEVATOR FRANCE SAS	6
HERVE THERMIQUE SAS	5

© 2026 Deepbloo. Tous droits réservés.

07

SECTION 07

Typologie des prestations

© 2026 Deepbloo. Tous droits réservés.

PERFORMANCE ÉNERGÉTIQUE

Typologie des prestations

Les prestations sont analysées selon deux axes complémentaires : une **typologie détaillée** du besoin (ci-dessous), puis la **nature des interventions** (construction, rénovation, maintenance, fourniture d'équipements) issue des données structurées.

Typologie détaillée

Répartition des appels d'offres identifiés par type de prestation.

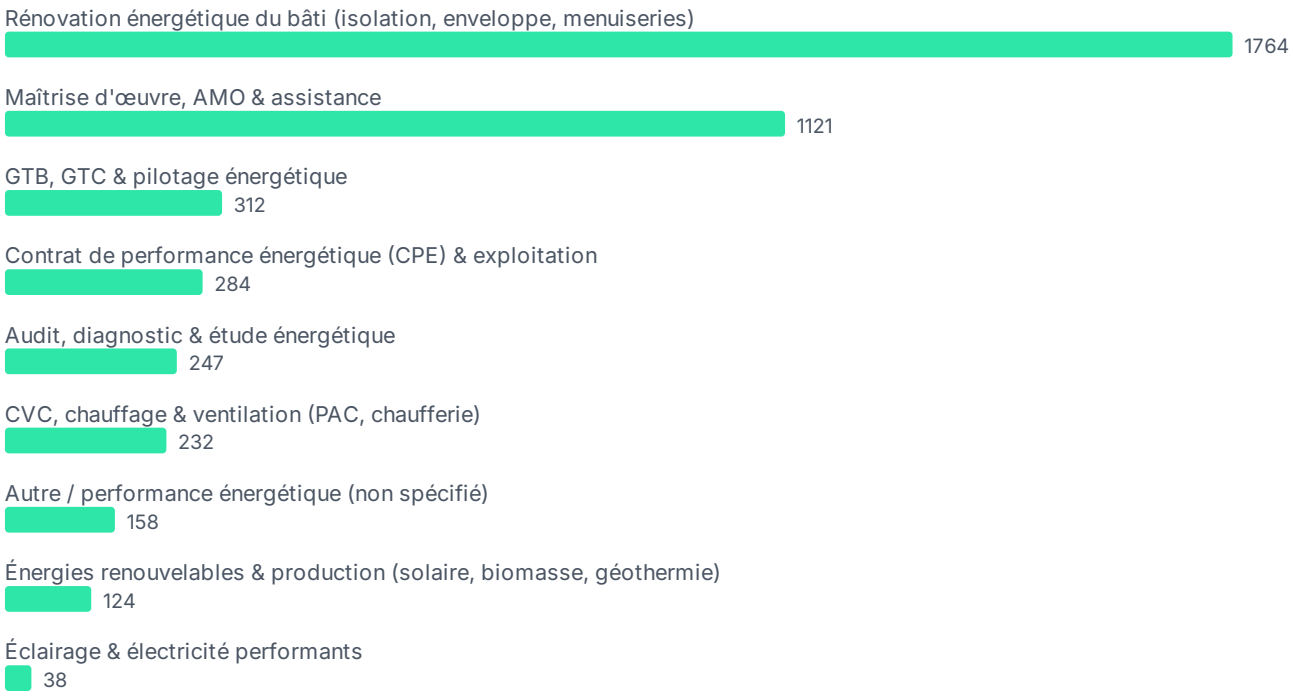

Figure 6 : Répartition par type de prestation

TYPE DE PRESTATION	AO IDENTIFIÉS	PART
Rénovation énergétique du bâti (isolation, enveloppe, menuiseries)	1764	41,2 %
Maîtrise d'œuvre, AMO & assistance	1121	26,2 %
GTB, GTC & pilotage énergétique	312	7,3 %
Contrat de performance énergétique (CPE) & exploitation	284	6,6 %
Audit, diagnostic & étude énergétique	247	5,8 %
CVC, chauffage & ventilation (PAC, chaufferie)	232	5,4 %
Autre / performance énergétique (non spécifié)	158	3,7 %
Énergies renouvelables & production (solaire, biomasse, géothermie)	124	2,9 %
Éclairage & électricité performants	38	0,9 %

© 2026 Deepbloo. Tous droits réservés.

Progression par type de prestation

Nombre d'AO identifiés sur la première moitié de la période (période antérieure) comparé à la seconde moitié (période récente), pour les types de prestation dont le socle est assez large pour dégager une tendance fiable : au moins 3 AO sur la période antérieure. En dessous de ce seuil, un pourcentage d'évolution serait fabriqué sur une base trop étroite ; ces types de prestation restent visibles dans le classement par volume ci-dessus, mais ne sont pas classés ici.

Classement des types de prestation par évolution (base crédible : ≥ 3 AO en période antérieure), période antérieure → période récente

TYPE DE PRESTATION	PÉRIODE ANTÉRIEURE	PÉRIODE RÉCENTE	ÉVOLUTION
GTB, GTC & pilotage énergétique	132	180	+36,4 %
Contrat de performance énergétique (CPE) & exploitation	125	159	+27,2 %
Éclairage & électricité performants	17	21	+23,5 %
Énergies renouvelables & production (solaire, biomasse, géothermie)	56	68	+21,4 %
CVC, chauffage & ventilation (PAC, chaufferie)	121	111	-8,3 %
Maîtrise d'œuvre, AMO & assistance	586	535	-8,7 %
Audit, diagnostic & étude énergétique	131	116	-11,5 %
Rénovation énergétique du bâti (isolation, enveloppe, menuiseries)	946	818	-13,5 %
Autre / performance énergétique (non spécifié)	93	65	-30,1 %

Nature des interventions

Répartition des appels d'offres par nature d'intervention (construction, rénovation, maintenance, fourniture d'équipements). Un même appel d'offres peut relever de plusieurs natures (par exemple conception et travaux) : **le total dépasse donc 100 %**. La nature provient des données structurées, complétée par une analyse du descriptif lorsqu'elle n'y figure pas.

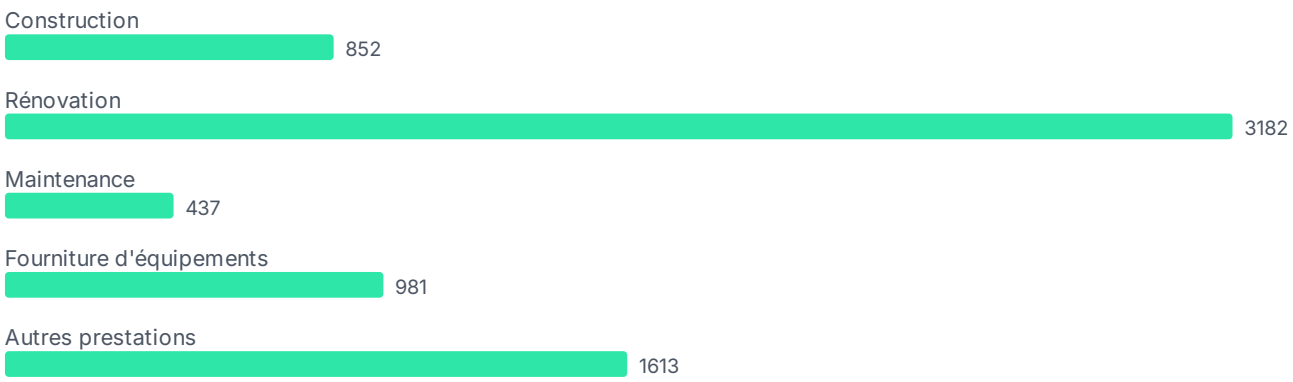

Figure 7 : Répartition par nature d'intervention

© 2026 Deepbloo. Tous droits réservés.

NATURE D'INTERVENTION	AO IDENTIFIÉS	PART
Construction	852	19,9 %
Rénovation	3182	74,3 %
Maintenance	437	10,2 %
Fourniture d'équipements	981	22,9 %
Autres prestations	1613	37,7 %

© 2026 Deepbloo. Tous droits réservés.

08

SECTION 08

Conditions de consultation

© 2026 Deepbloo. Tous droits réservés.

PERFORMANCE ÉNERGÉTIQUE

Conditions de consultation

ACCORD-CADRE

6,2 %

DES AO IDENTIFIÉS

Nombre de lots par consultation

En moyenne, **6.0** lots par consultation (hors AO à lot unique).

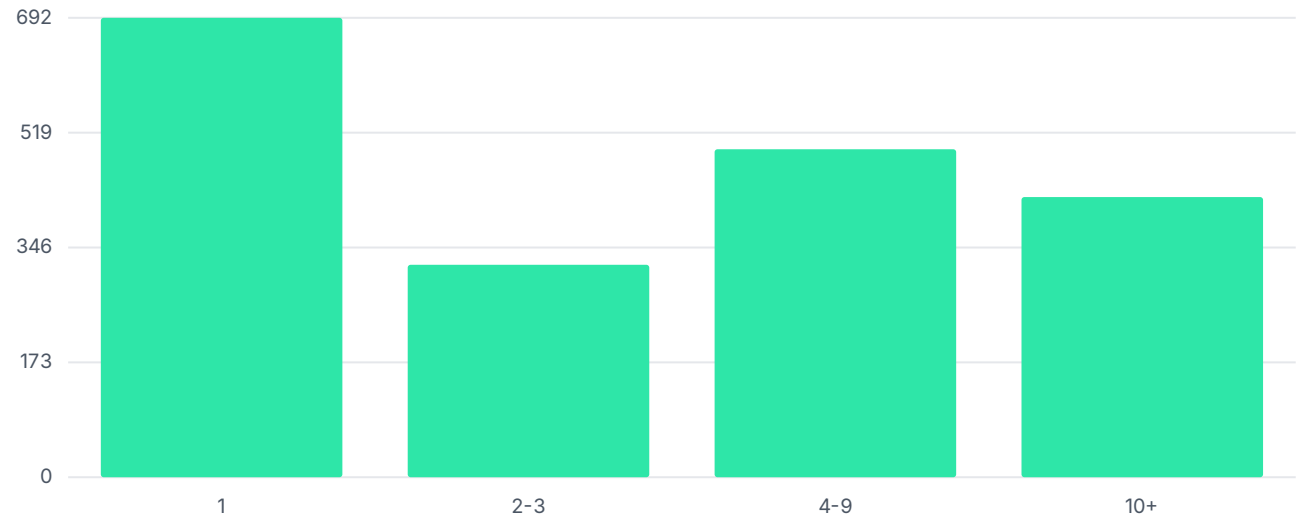

Figure 8 : Nombre de lots par consultation

Types de marché

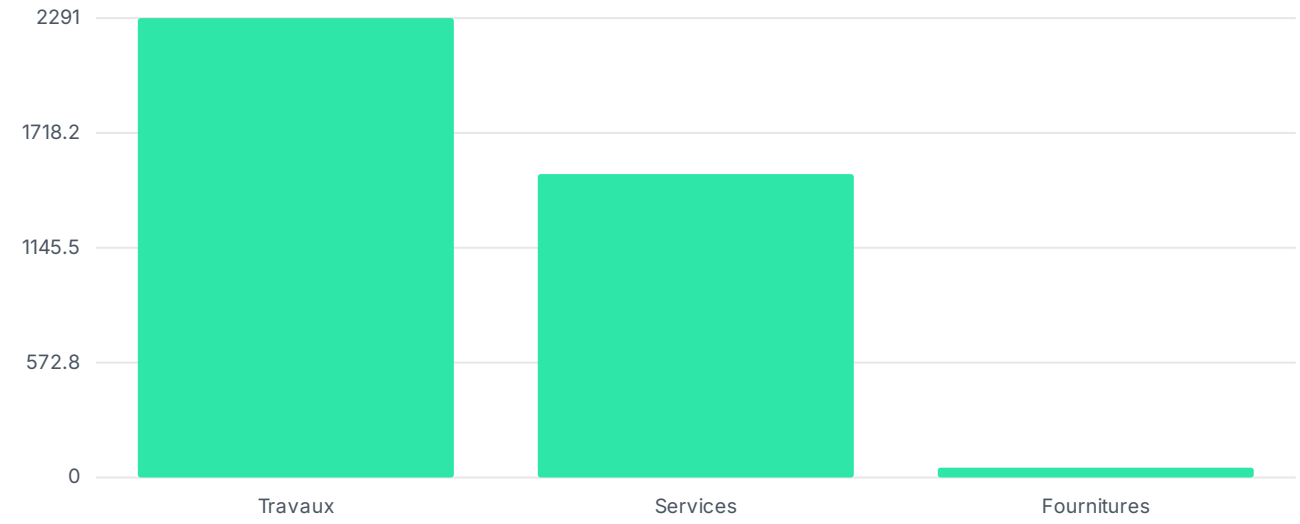

Figure 9 : Répartition par type de marché

© 2026 Deepbloo. Tous droits réservés.

09

SECTION 09

Consultations identifiées uniquement grâce à leur description

© 2026 Deepbloo. Tous droits réservés.

PERFORMANCE ÉNERGÉTIQUE

Consultations identifiées uniquement grâce à leur description

LE DIFFÉRENCIATEUR DEEPBLOO

28,8 %

DES OPPORTUNITÉS IDENTIFIÉES, INVISIBLES À UNE RECHERCHE SUR TITRE

28,8 % des opportunités en Performance énergétique identifiées par Deepbloo n'apparaissent que dans la **description** de l'appel d'offres, jamais dans son titre : une recherche limitée au titre ne les aurait jamais trouvées.

Exemples représentatifs

Appels d'offres où le sujet apparaît dans la description, pas dans le titre

INTITULÉ
Rénovation des villas de la Rose des Vents
Mission de maîtrise d'oeuvre relative à la construction de 8 logements intermédiaires/individuels - Eco-hameau de Cantagrel - Rue Edith Piaf - 15250 NAUCELLES
Réalisation des diagnostics techniques obligatoires portant sur le patrimoine immobilier dans le cadre du contrôle, de l'entretien, de la rénovation, de la location et de la vente de biens immobiliers.
Accords-cadres de prestations intellectuelles d'assistance à maitrise d'ouvrage (AMO) et études techniques relatives à l'activité d'autorité organisatrice de la mobilité de SYTRAL Mobilités - Lots 1 à 3
MONTCEAU LES MINES Bois roulot Réhabilitation de 180 logements

© 2026 Deepbloo. Tous droits réservés.

10

SECTION 10

Enseignements commerciaux

© 2026 Deepbloo. Tous droits réservés.

PERFORMANCE ÉNERGÉTIQUE

Enseignements commerciaux

> Les pistes ci-dessous sont des **observations dérivées** de l'analyse des sections précédentes : elles n'ont pas valeur de garantie commerciale et méritent d'être confrontées au terrain.

Territoires en croissance

- Martinique (+66,7 % vs période précédente)
- Corse (+41,7 % vs période précédente)
- Normandie (+17,1 % vs période précédente)
- Centre-Val de Loire (+15,0 % vs période précédente)
- La Réunion (+13,3 % vs période précédente)

Segments en croissance

- GTB, GTC & pilotage énergétique (+36,4 % vs période précédente)
- Contrat de performance énergétique (CPE) & exploitation (+27,2 % vs période précédente)
- Éclairage & électricité performants (+23,5 % vs période précédente)
- Énergies renouvelables & production (solaire, biomasse, géothermie) (+21,4 % vs période précédente)

Acheteurs récurrents à suivre

- RÉGIE RÉGIONALE DU SERVICE PUBLIC DE L'EFFICACITÉ ÉNERGÉTIQUE HAUTS-DE-FRANCE (67 consultations)
- MINISTÈRE DE L'ÉCONOMIE ET DES FINANCES, SG ANTENNE IMMOBILIÈRE NORD EST (66 consultations)
- MINISTÈRE DE L'INTÉRIEUR (49 consultations)
- MINISTÈRE DE LA TRANSITION ÉCOLOGIQUE ET SOLIDAIRE, MINISTÈRE DE LA COHÉSION DES TERRITOIRES (45 consultations)
- ETABLISSEMENTS ET ORGANISMES DE L'ENSEIGNEMENT SUPÉRIEUR, DE LA RECHERCHE ET DE L'INNOVATION - ENTITÉ D'ACHAT (39 consultations)

Périodes de forte activité

- octobre 2025 (428 AO)
- avril 2026 (407 AO)
- mars 2026 (401 AO)

© 2026 Deepbloo. Tous droits réservés.

ÉDITORIAL

Conclusion

Sur les douze mois étudiés, la commande publique de performance énergétique reste à un niveau très élevé, en léger repli de 6,1 % d'un semestre à l'autre (2 073 consultations récentes contre 2 207), après plusieurs années de forte montée en puissance. Le marché est massivement tiré par les travaux : la rénovation énergétique du bâti, isolation, enveloppe et menuiseries, domine avec 1 764 consultations (41 %), et la maîtrise d'œuvre, l'assistance à maîtrise d'ouvrage et l'assistance technique la prolongent avec 1 121 consultations (26 %), signe d'un volume considérable d'opérations en préparation ou en conduite. Viennent ensuite la gestion technique du bâtiment et le pilotage énergétique (312 consultations), les contrats de performance énergétique et l'exploitation avec engagement de résultat (284), l'audit et le diagnostic (247) et le chauffage, la ventilation et la climatisation (232). Géographiquement, l'Île-de-France mène avec 805 consultations, devant l'Auvergne-Rhône-Alpes (711), l'Occitanie (575), les Hauts-de-France (463) et la Nouvelle-Aquitaine (460), soit un marché présent sur tout le territoire. La demande est très atomisée : les dix premiers acheteurs, parmi lesquels les ministères de l'Économie, de l'Intérieur et de la Transition écologique, ne concentrent que 9,2 % des consultations, et des milliers de communes, intercommunalités et bailleurs se partagent le reste. Côté attributaires, des acteurs de l'audit et de l'exploitation reviennent en tête, AC Environnement et idex énergies (16 marchés chacun), ADX Groupe et SOCOTEC (12 chacun). Pour les entreprises du secteur, le message est clair : la demande publique est immense et durable, structurée autour de la rénovation du bâti et de l'ingénierie qui l'accompagne, et largement ouverte à une diversité d'intervenants sur tout le territoire.

© 2026 Deepbloo. Tous droits réservés.

SECTION 11

Annexes

© 2026 Deepbloo. Tous droits réservés.

PERFORMANCE ÉNERGÉTIQUE

Annexes

Annexe méthodologique

Détail des termes recherchés, des règles de sélection et des niveaux d'identification utilisés pour construire ce rapport.

Deux niveaux d’identification

Objet principal : le sujet est l'objet même de la consultation, annoncé dans son titre. **Identifié via la description** : le sujet n'apparaît que dans la description de la consultation, jamais dans son titre. Voir la section « Consultations identifiées uniquement grâce à leur description » pour l'analyse dédiée.

Termes recherchés

Termes principaux

Un seul de ces termes dans le titre ou la description suffit à retenir un marché.

rénovation énergétique, performance énergétique, efficacité énergétique, sobriété énergétique, réhabilitation énergétique, amélioration énergétique, optimisation énergétique, transition énergétique, décret tertiaire, décret BACS, audit énergétique, audits énergétiques, diagnostic énergétique, diagnostics énergétiques, GTB, GTC, gestion technique du bâtiment, gestion technique des bâtiments, gestion technique centralisée, pilotage énergétique.

Sources

Données consolidées à partir de **98** sources distinctes couvertes par Deepbloo, parmi lesquelles : AMF28, ANR, APProch, APProch (DAE), AR...

© 2026 Deepbloo. Tous droits réservés.